

РЫБОЛОВ®

НОЯБРЬ

11'2016

**Каспийская сельдь.
Видит око, да рыболлов неймет**
(стр.66)

**Дешевая безынерционная.
Вслепую не берем**
(стр.46)

**Кумжа Кольского:
боец-молодец**
(стр.6)

**Где рыбы
прорва?
Да в прорве!**
(стр.58)

12+

ISSN 0233-7754

16011



9 770233 775006

КОСТЮМЫ ЗИМНИЕ «RYOBI»

GREEN-OLIVE

RED-GREY

Рыболовный костюм «RYOBI» специально создан для зимней рыбалки в экстремальных условиях. Рассчитан на температуру до -35°C. Подкладка выполнена из трехслойного утеплителя.



Водонепроницаемость
5000 мм/м²/24ч



Дышащие свойства
3000 г/м²/24ч



ОПТОВЫЕ ПРОДАЖИ:

С-Петербург, ул. Профессора Качалова, 9А
Тел.: (812) 318-50-87; (812) 318-50-88;
Факс: (812) 329-12-39
www.freeway.fish; e-mail: freeway@fwfish.ru

РОЗНИЧНЫЕ МАГАЗИНЫ В САНКТ-ПЕТЕРБУРГЕ:

ТЦ «НЕО», Заневский пр. 38; Тел.: (812) 449-12-91
ТЦ «КВАРТАЛ», ул. Новорыбинская 19/21; Тел.: (812) 740-18-87
ТЦ «PRISMA», пос. Парголово, Выборгское ш., 503, к. 1, лит А
Интернет-магазин: www.freeway-market.ru

УЧРЕДИТЕЛЬ:
ООО «Редакция журнала «Рыболов»
Журнал зарегистрирован в Министерстве РФ
по делам печати, телерадиовещания
и средств массовых коммуникаций
Свидетельство о регистрации
ПИ № 77-5550 от 10.10.2000 г.

Главный редактор А. ГОЛОВАНОВ

Над номером работали:
В.А. ВОЛКОВ, Н.ГЛОБА,
А. ПОХЛЕБКИН (ответственный редактор),
А. РАССТЕГАЕВ

Фотографии и слайды:
А. ВОЛИЧЕНКО, В.А. ВОЛКОВ,
В.Н. ВОЛКОВ, С. КОЛОВ, П. КОНОПЛЕВ,
А. ЛИСИЦА, А. ПОТАПОВ, А. ПОХЛЕБКИН,
Т. РЫЧКА, Г. ШЕЛЯГ

На обложке: фото А. ПОТАПОВА
Верстка: А. НЕМЧИНОВ
Рисунки: С. ЕРМИЛОВ

Адрес редакции:
Москва, Остаповский пр-д, 5,
бизнес-центр «Контакт», стр. 4, офис 222.
Тел./факс: 8 (495) 607-18-05
Адрес для почтовой корреспонденции:
107078, г. Москва, а/я 118

PR-директор А. РАССТЕГАЕВ
Коммерческий директор П. ЖИЛИН

Отдел реализации:
П. ЖИЛИН, Ю. ЮДИН
Тел.: 8 (495) 607-17-52

Отдел рекламы:
Тел.: 8 (495) 607-17-52

За содержание рекламных объявлений
ответственность несет рекламодатель

Подписано в печать 17.10.2016 г.
Объем 6 печ. л.

Формат 145x210 мм, бумага мелованная
Цена договорная. Тираж 55000 экз.

Отпечатано в типографии Lietuvos rytas
Тел.: (+370 5) 274-37-43; +7 (495) 343-60-10
Рукописи не рецензируются и не возвращаются
Редакция оставляет за собой право
не вступать в переписку

©ООО «РЕДАКЦИЯ ЖУРНАЛА «РЫБОЛОВ», 2016 г.

Наши издания:

РЫБОЛОВ

РЫБОЛОВ

ПОДПИСКА

по каталогу «Газеты и журналы» агентства «Роспечать»
полугодовой индекс: 72598 полугодовой индекс: 70794
годовой индекс: 71693 годовой индекс: 72345

по каталогу МАП «Почта России»
полугодовой индекс: 99396 полугодовой индекс: 99395
годовой индекс: 24873 годовой индекс: 24872

Наш сайт – <http://www.rybolov.ru>



Европейская Ассоциация производителей
и поставщиков рыболовного снаряжения

МАССОВЫЙ
НАУЧНО-ПОПУЛЯРНЫЙ
ИЛЛЮСТРИРОВАННЫЙ
ЖУРНАЛ

РЫБОЛОВ 2

Основан в январе 1985 года

НОЯБРЬ

11/2016

Рыбы и рыболовы

С. КОЛОВ – В погоню за эхолотом	2
Г. ШЕЛЯГ – Самая сильная рыба Кольского полуострова	6
Т. РЫЧКА – Сыграем по-крупному быстро	14

Техника и тактика ловли

А. ЛИСИЦА – На озерах перед ледоставом	28
--	----

Снасти и снаряжение

П. КОНОПЛЕВ – Выбор бюджетной безынерционной катушки для спиннинга	46
---	----

Рыболовный туризм

А. ПОТАПОВ – Прорва. На границе лета и зимы	58
---	----

Мнение

В. ВОЛКОВ – Каспийская сельдь оккупирует Волгу?	66
--	----

Спорт

А. ВОЛИЧЕНКО – Чемпионат мира по поплавочной ловле-2016. Впечатления участника	76
--	----

Рыбачок

	88
--	----

Выставка рыболовных достижений 92

У костра

А. ПЕТРОВ – Бабник	94
--------------------	----

В ПОГОНЮ ЗА ЭХОЛОТОМ

С. КОЛОВ
г. Люберцы, Московская обл.

Вот и пришел последний месяц осени – ноябрь. Лето давно кончилось, а с ним и завершившийся в августе отпуск. Как всегда, я провел его на рыбалке, отдавая душу со спиннингом на русском Севере. Мокрый ноябрьский снег навеивает мысли о скорой зиме, но до настоящих морозов еще очень хочется вновь покинуть блесны на открытой воде. К сожалению, для дальних поездок времени уже нет, ведь отпуск я отгулял. Но на выходных можно вполне удачно порыбачить и в Подмосковье. Вокруг Москвы у меня несколько любимых водоемов, и в ближайшую

субботу я выбираю из своего списка Сенеж. Это большое озеро устраивает меня не только размерами и красотой, но и удобством подъезда.

И вот ранним утром мы выходим из электрички с моим другом Сергеем на платформе Подсолнечная. От нее до Сенежа всего минут двадцать пешком, и вскоре мы заходим на рыболовную базу за лодкой и палаткой.

В это ноябрьское раннее утро база выглядит совсем пустынной. Навстречу нам выходит зашпанный инспектор, и, сладко зевнув, лениво выдает весла к лодке, якорь и палатку. Полу-

чая прокатную амуницию, мы заодно интересуемся и о клеве на Сенеже. Хозяин базы особого оптимизма не высказывает, сетуя на ранний холод, скачущее давление и ветер. Показав рукой на одинокую лодку с парой рыболовов, инспектор дает нам совет держаться ближе к ней, поскольку эти любители ловли приехали на Сенеж со своим эхолотом. Но мы считаем подобное предложение неуместным, уверенные, что на давно знакомом озере спокойно обойдемся без технической подсказки.

Проигнорировав лодку с эхолотом, наше судно своим курсом уходит

на середину Сенежа, и мы начинаем ловлю. Раз за разом в холодную ноябрьскую воду ныряют спиннинговые приманки, но сенежские хищники полностью игнорируют весь набор наших рыболовных коробочек. Холостые рейсы в поисках добычи выполняют друг за другом «колебалки», «вертушки» и воблеры всех типов и расцветок, но рыбу они совершенно не интересуют. А может аппетитные приманки вообще не встречаются под водой с рыбами, а щуки с окунями просто сменили в ожидании зимы привычные (и хорошо нам известные с лета) места обитания, затаив-

шись где-нибудь в тайных ямах и бровках? В поисках спрятавшихся на зиму хищников приходится менять тактику ловли. Чтобы за минимальное время обловить солидную акваторию, в качестве наиболее эффективного способа ловли для подобной ситуации выбираем «дорожку».

За борт отправляем своих лучших дорожечных «тралыщиков» – плавающие воблеры Shad Rap от фирмы RAPALA. Я очень надеюсь, что нарисованные глазки 7-сантиметровых воблеров обязательно разглядят в сенежской глубине играющих с нами в прят-

ки щук и окуней. Отпущенные на 60 м воблеры сразу включаются в погоню за подводными хищниками, подтверждая вибрацией кончиков спиннингов свое охотничье мастерство и рыболовный талант. В течение часа наш прокатный сейнер пару раз пересекает озеро замысловатым маршрутом, но садок для пойманной рыбы все равно остается пустым. Однако обвинять в неудаче трудяги «Шэды» не могу, ведь воблеры этой серии никогда не подводили при ловле на «дорожку». Выходит «зубасто-полосатая» банда и в самом деле затаилась перед зимой в каких-то сокро-

венных и совершенно неизвестных местах.

Приходится брать тайм-аут на раздумья по выработке успешной рыболовной стратегии. Оставив в покое весла, я достаю из рюкзака небольшую бинокль и пытаюсь разглядеть на сенежском просторе чаек, надеясь, что хотя бы они подскажут мне места охоты окуневых стай. Через увеличительные линзы я рассматриваю окрестности озера и неожиданно натываюсь взглядом на лодку с эхолотом, на которую нам утром указал рыбинспектор. Оба рыбака в ней стоя машут спиннингами, и буквально сразу один из них выдергивает из воды какую-то рыбешку, судя по

Чтобы не остаться сегодня без улова, мы тут же забываем утренние амбиции, направив свою лодку в погоню за эхолотом. Естественно, что рыболовная этика



ные поклевки. На том же месте, где наши конкуренты выловили несколько окуней, мы на тройниках донных «вертушек» «Мастер» также перекидываем через



Лодка впереди нас галсами крутится по Сенежу, выискивая уловистые места, а мы продолжаем идти за ней в кильватере, периодически подсматривая за чу-

причем явно не окуневого происхождения. Наконец, после приятной борьбы в опущенный в воду подсачек переваливается первая в сегодняшней рыбалке

только уходим от «нулевого» результата, но и на двоих к двум десяткам окуней добавляем трех щук.

Собираясь домой, мы специально проплываем мимо оснащенной лодки, чтобы поблагодарить незнакомых рыболовов за помощь и объяснить им причину нашей погони за ними на расстоянии.

Экипаж лодки вблизи оказывается парой очень молодых и веселых ребят, которые без всякого позерства признались, что были очень рады оказать помощь коллегам по увлечению. Тем более, что никаких затрат им подобная услуга и не стоила. Одним словом мы расстались настоящими друзьями, закончив замечательный рыболовный день на оптимистичной ноте рыболовного братства.

А после той рыбалки мы с моим другом всерьез задумались о покупке эхолота. И в новом спиннинговом сезоне мы уже сами собираемся выступать в роли ведущего судна, за которым будут гоняться в надежде за подсказкой начинающие рыболовы.

не позволяет нам открыто «садиться на хвост» удачливой паре. Мы – люди воспитанные и держимся на приличном расстоянии от лодки с волшебным экраном, но стараемся почти в точности идти тем же маршрутом, что и она. В погоне за эхолотом наш гребной сейнер копирует все маневры убегающего судна, и вскоре подобная тактика приносит долгождан-

борт первых за сегодня «матросов», наконец-то открыв садок для добычи.

Мы прекрасно понимаем, что основной улов достается экипированному рыбаку, а нам приходится довольствоваться остатками стаи. Но в сегодняшней ситуации мы рады и такому успеху, и очень благодарны за поклевки нашим помощникам с эхолотом.

жими победами в бинокль. У подводных зарослей недалеко от берега наши конкуренты-помощники вылавливают пару небольших щучек, и снова уходят на середину озера. Щучье место тут же занимает наше судно, и за борт срочно летит оранжевая «зацепляйка» Minnow Spoon. На пятом забросе финской приманки я чувствую на том конце лески упругую тяжесть,

щука. И хотя скромный килограммовый вес не позволяет назвать ее солидным трофеем, мы от этого совсем не расстроились. Ведь сегодняшняя тактика погоны за эхолотом полностью себя оправдала, и в нашей вечерней ухе будут не только небольшие окуньки, но и ломтики щучьего деликатеса.

За 3 часа рыбалки «на хвосте» у эхолота, мы не

САМАЯ СИЛЬНАЯ РЫБА КОЛЬСКОГО ПОЛУОСТРОВА

Г. ШЕЛЯГ
г. Мурманск

Прочитав названные статьи, читатель сразу подумает о семге. О ком же еще? Действительно, сильнее 15-килограммового лосося на Кольском может быть только семга на 20 кг. Но, помнится, в детстве нам задавали провокационный вопрос: «Кто сильнее: слон или муравей?»

Конечно, силу любой рыбы нужно оценивать, только сопоставив ее с другой такого же размера. В реках и озерах Мурманской области водятся сиг, голец, кумжа, хариус, паляя, семга. Каждый из этих представителей лососеобразных по-своему прекрасен. Это сильные, красивые, бойкие, хищные рыбы, которые оказывают во время вываживания достойное сопротивление. Однако самой сильной, выносливой и прыгучей при попытках ее «приземления» я считаю кумжу. Эта рыба борется

до последнего. Количество свечек и разнообразных кульбитов до того момента, как она окажется в подсачке, не считать. Скучать будет некогда! Если других можно утомить и уже в укрощенном виде взять в подсачек, то с кумжей так не получится. При вываживании приходится форсировать события. В таких условиях неизбежны ошибки, обидные сходы в конце борьбы, обрыв поводка после трения о ваши ноги или дужки подсачка. По-другому и не получается, поскольку не возникает ощущения, что рыба утомляется. А значит, рыболлов теряет терпение и начинает торопиться.

Если вы ловите взабродку, а вода вам выше колена, то кумжа легко проскакивает у вас между ног, закручивает поводок с лидером во-





круг вас. Спасибо, что хоть с ног не сбивает! Вот такая она, кумжа в Мурманской области. Именно о ней и о ловле ее на мушку я хочу рассказать в этой статье.

Начнем с того, что собой представляет, где и как живет эта рыба. Жизнь кумжи очень тесно переплетена с жизнью форели, обитающей в реках и озерах и никогда не выходящей в море. Они нередко меняются ролями и переходят из одного состояния в другое. Что это значит? Речная или озерная форель (Brown Trout), обитающая недалеко от мест впадения рек в Баренцево и Белое моря, при недостатке кормовой базы может уходить питаться в море. В дальнейшем она может больше времени

проводить в соленой воде, заходя в реку только на нерест. Таким образом Brown Trout становится кумжей.

Морская кумжа, в свою очередь, может подниматься на нерест очень далеко в верховья рек, проходящих через различные по размеру озера. После икромета она может остаться при наличии нормальной кормовой базы в пресном водоеме, не вернувшись в море. Следующий свой нерест она уже может провести в реке или ручье, найдя партнеров из сообщества оседлой форели. Таким образом, морская кумжа становится озерной или речной рыбой.

Еще один момент. Вылупившиеся после нереста мальки кумжи в течение 2-3 лет живут,

растут и питаются в реке. Далее часть подростков скатывается в море, а часть остается жить в реках и озерах. Вот такое оно многообразие способов выживания в кумжевом сообществе Кольского полуострова.

Морская кумжа имеет чисто серебристый окрас с черными пятнами на боках и на голове. При весе более 2-3 кг она очень похожа на семгу, правда, их легко отличить друг от друга по форме головы и хвоста. Во время пребывания в реке и подготовки к нересту, окрас рыбы темнеет, она слегка «лошает». Правда, ее расцветка меняется не столь сильно, как у семги. Глядя на готового к нересту атлантического лосося и сравнивая его с только зашедшим с моря, ка-

жется, что это две разные рыбы. У него меняется не только цвет, но и форма головы и тела.

Обычный вес морской кумжи, попадающей на мушку, от 0,5 кг до 2 кг, реже попадаются экземпляры по 3-4 кг, еще реже более крупные экземпляры. Я слышал о поимке в Мурманской области рыбины весом 8 кг.

рые минует лосось, морская кумжа обычно тоже преодолевает. Хотя, конечно, есть, безусловно, очень сложные водопады, через которые может пройти только крупная семга.

Мне приходилось ловить морскую кумжу на многих реках Кольского полуострова. К ним относятся Харловка, Титовка, Восточная Лица,

столько, сколько было забросов. Такие anomalously удачные рыбалки запоминаются надолго.

Ловлю морской кумжи нахлыстом можно разделить на три основные части. О каждой из них нужно рассказать отдельно.

Ловля в верхнем и среднем течении рек

В верхнем и среднем течении семужьих рек кумжу ловят одноручником не выше 5-го класса. Эта рыбалка длится с июня по сентябрь в зависимости от расположения рек. Сезон на реках северной части Мурманской области лов обычно начинается в конце июня и заканчивается в середине сентября. В реках Терского Берега все это происходит на две недели раньше и заканчивается на две недели позже.

Для ловли используют весь ассортимент мушек, подходящих для оседлой форели. Они обычно живут и питаются бок о бок друг с другом. Однако морская кумжа может стоять и рядом с семгой, деля с ней сливы с плесов. Ко-



Поймать эту рыбу можно в реках, ручьях и озерах в течение всего сезона, но ее массовый заход на нерест происходит в августе – сентябре. Если ей не мешают непроходимые водопады, она поднимается высоко вверх по реке. Она проходит многие километры, часто достигая мест, где нерестится семга. Те пороги, кото-

Рында, Большая Тюва, Кола, Средняя, Золотая и многие другие. Она присутствует практически во всех реках, впадающих в Баренцево и Белое моря. Пару раз я попадал на массовые заходы этой рыбы в Титовку и Большую Тюву в конце августа. Определенные участки реки были просто переполнены кумжей, поклевков было

гда вместо объекта вашей ловли клюнет лосось, не удивляйтесь. Будьте заранее готовы к борьбе с крупной рыбой с легкой снастью.

Удивительно интересно ловить морскую кумжу на сухую мушку на сливах традиционным методом «мертвый проплыв», сплавляя приманку со скоростью течения. Для этого обязательно использовать мелкие «сухарики». Морская кумжа намного менее привередлива к форме и размеру мушки, чем форель.

Все виды мушек и все способы подачи и проводки, которые вы применяете при ловле озерной и речной форели, можно применять для ловли морской кумжи. Подойдут и нимфы, и мелкие стримеры, и непотопляемые мушки из пенки.

При ловле на нимфы традиционно делается заброс вверх по течению, потом заглубление и сплав мушки вдоль дна с легким подергиванием.

При ловле на стримеры лучше всего применять короткие, резкие стрипы. Нужно помнить, для того, чтобы каждое движение вашей

руки, держащей шнур, передавалось мушке, нужно держать удище правильно. Оно должно составлять со шнуром одну линию, а кончик



быть самыми разнообразными, нужно пробовать все. Способ проводки и ее скорость подбираются под рыбу. Надо смотреть на ее реакцию.

должен касаться воды. Заброс обычно делается просто поперек течения под углом 90°. В зависимости от скорости течения подбирается проводка. На более сильной струе предпочтителен «джиггинг» (подергивание шнура), на слабой – «стрип-ин» (подергивание шнура с его выбором). Второй способ очень хорошо знаком всем любителям семейной рыбалки, т. е. это популярный метод ускорения приманки во время проводки.

Забросы мушек, «чертящих» по воде, могут

Иногда кумжа отзывается на очень быструю проводку с резкими стрипами, а иногда предпочитает очень плавное и медленное движение приманки. Такую «ленивую» проводку делают за счет редкого, легкого и плавного подергивания шнура.

Для ловли морской кумжи используется поводочный материал Ø0,2-0,25 мм. Тонущие лидеры применяются крайне редко, как правило, в «пограничное» время лова в начале и в самом конце сезона. Количественные лидеры приго-

дятся только при ловле на сухую мушку способом «мертвый проплыв». Во всех остальных случаях понадобится просто длинный по-

ка свободно болтается в маленькой петельке, связанной на конце поводка. Именно его я рекомендую для всех без исключения приманок,



водок (2,5-3 м) одной толщины. Можно сделать поводок, состоящий из двух частей по 1,5 м каждый, например, скомбинировав так лески Ø0,2 и 0,25 мм. При ловле на сухие мушки лучше использовать нейлоновые поводки, для всех остальных видов приманок желателен флюорокарбон.

В последнее время стал популярным способ привязывания мушек «свободной петлей», при котором колечко крюч-

предназначенных для морской кумжи.

Ловля в приливной зоне и в устьях рек

Ловля морской кумжи в устьях рек и в приливной береговой зоне очень сильно отличается от рыбалки в среднем и верхнем течении рек. Там кумжа часто питается мелкой рыбешкой-песчанкой, креветками, бокоплавами и т. д.

Вблизи моря крайне не рекомендуется ис-

пользовать поводочный материал тоньше 0,25 мм. Там кумжа наиболее сильна и сполна проявляет качества настоящего бойца, неутомимого соперника, не желающего сдаваться. В таких местах вы увидите, как килограммовая рыба сматывает с катушки до 100 м бэкинга. Именно там вы будете гоняться с подсачеком за рыбой, которая, как кажется, уже давно должна утомиться и сдаться.

Даже в подсачеке она не успокоится и будет мешать вам освободить ее от мушки. Она будет неистово рваться на свободу и обязательно помешает сделать совместную фотографию, вывернувшись из ваших рук еще до того, как ваш товарищ успеет сделать снимок. Серебристая пятнистая красавица в устье реки и приливной зоне морского берега не позволит вам остаться спокойным и уравновешенным. Она обязательно исполнит что-нибудь такое, что заставит вас проявить давно забытые эмоции восторга и удивления.

Именно поэтому я утверждаю, что морская кумжа Кольского полу-

острова – самая сильная рыба этого региона. Если взять для сравнения 3-килограммовых семгу, форель и морскую кумжу, то именно последняя будет самым лучшим бойцом. После поклевки серебристой пятнистой красавицы весом более 2 кг вы в первые минуты ощутите сопротивление, сравнимое, как минимум, с семгой весом 5-7 кг минимум. В устьях на мушку очень редко, но все же попадает и благородный лосось. Поэтому у вас в голове обязательно появится мысль, что клюнула не кумжа, она не может так давать, это семга, и крупная!

Дальше предсказать поведение рыбы невозможно. Она может начать упражняться в высоких прыжках с переворотами. Это потрясающее зрелище, от которого начинают дрожать колени. Некоторые экземпляры долго вообще не показываются на поверхности – они просто монотонно и уверенно забирают метр за метром бэкинг с вашей катушки. Морская кумжа в устье реки и в приливной береговой зоне легко может смотать

100-150 и более метров бэкинга, а процесс вываживания может растянуться на 10-20 минут.


Для ловли в таких условиях часто применяются блестящие мушки, имитирующие песчанку. Нимфы с золотыми головками тоже очень хорошо работают. Иногда применяют оснастку из двух мушек. Как правило, это две нимфы. На конце поводка крепится более крупная, а в 20-30 см выше, на коротком дополнительном подлеске, помельче и другого вида.

Принцип подачи и проводки мушки в прибрежной морской зоне таков: забрасывай как можно дальше и подбери проводку с правильными стрипами. Выбирать шнур, втягивая его в кольца удильца, нужно до самого поводка, т.к. очень часто поклевки происходят у самых ног. В солнечную погоду часто можно увидеть, как кумжа гонится за приманкой и атакует ее.

Ловля морской кумжи на семужьей рыбалке


Когда вы ловите нахлыстом семгу и пол-

ностью поглощены этим процессом, неожиданным гостем, атакующим вашу мушку, часто становится морская кумжа. Иногда она может позариться даже на крупные ве-



сенные приманки, но чаще ее атаки случаются летом по малой воде. Именно тогда, когда при ловле атлантического ло-

сося вы переходите на тонкие поводки и мелкие мушки, ваша рыбалка перестает быть только семужьей. Случается так, что только в конце вываживания, когда ры-



ба уже оказывается в подсачеке, вы узнаете, что поймали не семгу, а кумжу. Некоторых рыболовов это расстраива-

ет, а некоторых, наоборот, радует. Не очень интересно «приземлить» двуручным удильцем кумжу на полкилограмма, но в часы бесклевья и это оживляет рыбалку.

Берите от рыбалки больше

В завершении своего рассказа о ловле нахлыстом морской кумжи

Кольского полуострова хочу сказать, что она очень многогранна. В этой статье я только попытался приоткрыть завесу над этой большой темой, которая интересна и увлекательна. Морская кумжа непредсказуема. Чтобы успешно ее ловить, нужно много знать и уметь. Если она станет объектом вашей охоты, вам некогда будет скучать, вы полностью будете поглощены этим процессом. Ведь чем ценна рыбалка в наши дни? Тем, что вы полностью ей поглощены. В это время вы думаете только о ловле, все ваше внимание только на процессе обнаружения рыбы, выборе правильной мушки, забросе, проводке, поклевке, подсечке и вываживании. Мыслям о проблемах на работе и в жизни просто не остается места, они улетят от вас далеко и надолго. Именно поэтому вы возвращаетесь с хороших рыбалок отдохнувшими и счастливыми!

Выбирайте для себя интересные виды, способы и места рыбной ловли. Тогда и в жизни все будет прекрасно!

Начало осени выдалось переменчивым на погоду. Зной сменялся порывистым ветром и холодными дождями, атмосферное давление прыгало в стиле стипль-чез. Все это лишь подтверждало мои опасения – ловля хищника обещала быть нерезультативной. Первые же выходы на воду подтвердили мои опасения. Нормального размера щука наглухо закрыла рот и перестала реагировать на лю-

бые типы приманок. Перспектива ловить «травянку» и окуней с ладошкой на ультралайт не вселяла оптимизма. А если ко всему этому добавить мой долгожданный отпуск, картина выходила мрачноватой.

Как в любой запоминающейся истории, вмешался его величество случай. Совершенно спонтанно я получил предложение выехать на полноценную карповую рыбалку на коммерческий водоем. Без

доли промедления и раздумий я, конечно же, согласился. Мысли о карпфишинге посещали меня давно, но жизнь современного спиннингиста полна экспериментов и путешествий. Поэтому поездка за неуловимыми карпами откладывалась до лучших времен.

Водоем, к которому лежал наш путь, представлял собой вытянутое по форме «зеркало», один берег которого много лет назад был завален крупными де-

Т. РЫЧКА
г. Киев, Украина

СЫГРАЕМ ПО-КРУПНОМУ БЫСТРО



ревьями. Подойти к воде и расположиться там просто невозможно. Таким образом, рыболовам доступен только один берег.

Сам водоем сильно закоряжен. Русловая бровка прорезающей его речушки, которая и наполняет озеро свежей водой, усеяна пнями срезанных деревьев. На поливах часто разбросаны мелкие ветки кустарников. Дно водоема оказалось песчано-глинистым с локальными отложениями ила. Водная растительность представлена слабо.

Прибыв в свой сектор к полудню, наша команда приступила к выгрузке вещей и установке лагеря. Параллельно собирались снасти. Прогноз погоды не обещал ничего выдающегося: днем – жара, ночью температура должна опускаться до +13°C. Ветер постоянно менял направление, гоняя волны то вдоль озера, то прибывая к нашему берегу сорванные стебли рогоза.

Наши соседи по берегу вдумчиво вглядывались вдаль. Их лица отражали лишь безна-



дегу, одолевшую боевой настрой, поэтому наше прибытие несколько не смутило их. Это не были обычные «туристы». Оснащение и установленные маркеры, обозначающие точки закармливания, говорили все за себя. Позже наши союзники слева и справа обильно закармливали свои сектора зерновыми и бойлами.

Именно этот факт и определил нашу стратегию ловли. Тягаться ко-

личеством корма во время короткой рыбалки не имело никакого смысла, и мы пошли совершенно противоположным путем. Решили сделать упор на ограниченно-порционном закармливании локальных точек.

Наша прикормочная смесь состояла из фракций разных по размеру, вкусу и запаху. Мы подготовили для карпа настоящее лакомство. В нем были конопля, кукуруза, резаные и дроб-

леные бойлы, пелетс. Эту смесь залили сиропом «Монстр краб».

Важный момент. Небольшое количество корма, поданное на ту или иную точку, не привязывало нас к ней намертво. Мы могли забрасывать свои бойлы в разные места в поисках точек, где кормится активная рыба. Именно этот шаг должен был выделить наши насадки на фоне тотально закармливаемых секторов по бокам.

Первые монтажи отправились в воду задолго до того, как был установлен наш лагерь. Мы попросту решили не терять драгоценного времени, тем более что на ловлю оставалось менее 20 часов. Тут я хочу сделать небольшое отступление и рассказать читателю об используемых снастях.

Общеизвестно, что современный карпфишинг – это высокотехнологичный вид ловли. Сигнализаторы, свингеры, род-поды, волосяной монтаж – все это его неотъемлемые части. Это те столпы, на которых и держится это замечательное движение. Но есть еще и удилица,



катушки с байтраннерами, «кобры», рогатки и многое другое.

Поскольку современная карповая рыбалка никак не входила в мои планы, никаких снастей я не брал, довольствовался лишь тем, чем были богаты мои компаньоны. На троих мы располагали комплектом из 7 удилищ, три из которых явно были старше меня и оснащались «Невскими» катушками. Но, как и полагается, все они были оснащены безопасными клипсами и волосяными монтажами под бойлы. Никаких «макушатников», «сосок» и прочей ерунды!

Странно, но многие карпятники старой школы твердо занимают оборонительную позицию и не приемлют современные монтажи, продолжая по старинке использовать прессованные семечки или кашу с множеством крючков. Ни у кого не вызывает сомнения, что и эта схема работает, но она не позволяет сосредоточиться на ловле крупной рыбы или отсеять мелочь. Кроме того монтажи с множеством крючков


не являются безопасными не только для рыбы, но и для самого рыболова. Я считаю, что брать карпа количеством крючков, а не тактикой, правильно созданным монтажом и верно выбранной насадкой – удел слабых рыболовов.

Вернемся к нашей ловле. Все семь наших удилищ были оснащены волосяными монтажами. В качестве насадок мы использовали самые разные комбинации бойлов и пеллетса. Ароматы тоже различались – от сладких и фруктовых до мясных и острых. Два удилища были заряжены оснасткой «поп-ап».

Мы постарались забросить наши монтажи в максимально разные по характеру точки. Руслотная бровка, поливы, прибрежный коряжник, плантации затопленного кустарника – везде были наши бойлы. Главной задачей на ближайшее время было определить рыбные тропы и вкусовые предпочтения карпа. Несколько перспективных точек мы приглядели еще во время сбора наших снастей – карпы

часто выходили на поверхность, чем и привлекли наше внимание.

Первые несколько часов ловли показали, что выбранная нами тактика верна. До темноты мы получили три поклевки. Одну из них удалось реа-



лизовать. Некрупный карп соблазнился бойлом со вкусом Source. Две остальных поклевки окончились заходом рыбы в корчи. Даже использование лодки не позволило извлечь их оттуда, карпов мы потеряли. Одно было понятно – рыба отреагировала на мясные, рыбные и острые ароматы приманок.

А вот у наших соседей за несколько часов не было ни поклевки. Однако они продолжали обильно прикармливать свои сектора в надежде на ночной выход рыбы. Мы же каждые 2-3 часа просто проверя-

ли основу для анализа нашей рыбалки.

Солнце клонилось к горизонту. Клев прекратился совсем. Мы начали сигнализаторы у наших соседей. Температура воздуха снижалась, заставив надеть

наших род-подов, но сигнализаторы молчали. Совсем скоро, уставшие от дороги и до ужаса приятной суеты, мы отправились отдыхать.

Ночью несколько раз нас будили поклев-

ли свои монтажи и завозили новые порции прикормки. Этот шаг был оправданным. Часто при выматывании мы обнаруживали свои монтажи на корчах, откуда их удавалось извлечь только при помощи лодки.

Каждую точку ловли и используемую насадку мы заносили в журнал, тем самым составля

ли свою теплую одежду. Самое время поужинать.

Нет ничего лучше, чем вкусно приготовленная пища на природе в компании приятных тебе людей. За столом часто вспоминаются давно забытые истории, интересные факты и рыбацкие подвиги прошлых лет. Время от времени мы поглядывали в сторону

соседних секторов. Как выяснилось, клевали мелкие карпы весом 2-3 кг, ничего достойного внимания поймано не было.

У нас же была всего одна поклевка. Такие карпятники называют «паровозами», рыба уверенно сматывала метры лески. Схватив удилище, я почувствовал достойное сопро-

тивление. Уходящая в темноту леска передавала мощные рывки. Рыба неохотно поддавалась моим попыткам перехватить инициативу. Несколько мощных потяжек закончились

Разместившись на комфортной карповой раскладушке, я долго всматривался в звездное, чистое от облаков ночное небо. В памяти, словно скоростной поезд, пронеслись десят-

глазами, не входило в мои планы, я поставил на газовую горелку чайник. Мы договорились сделать полный перезавоз снастей, как только приходящий день позволит выключ-



полной остановкой ночного представления. Карп забился под корягу. Постояв неподвижно около минуты, я ослабил натяжение лески, в надежде, что рыба сама выйдет из своего убежища, но чудо не произошло. Карп ушел.


После этого досадного схода мы перестали забрасывать монтажи, позволив себе и рыбе отдохнуть до восхода солнца.

ки воспоминаний о прошлом и настоящем, снова стояли перед глазами чудесные картины рыболовных приключений, моменты поражений с сильными чешуйчатыми соперниками... Лишь пение сверчков возвращало меня в реальность, напоминая о сне, который не спешил меня посетить.

Лежать всю ночь без дела с открытыми


читать налобные фонари.

Чтобы не тратить время попусту, для более быстрой смены насадок я принялся вязать монтажи. Это полезное дело. Волосняной монтаж, сделанный собственноручно под конкретные бойлы с новыми, острыми как бритва крючками не только вселяет веру в свои действия, но и доставляет настоящему рыболову несказанное



удовольствие. Понимание того, что и для чего ты делаешь, как будто предсказывая результат – одно из самых приятных чувств, которые и дарит рыбная ловля истинным ценителям.

Преимущественно мы использовали два подрезанных бойла мясных вкусов на классической волосняной



оснастке с крючком формы Curve Shank. Такие очень часто используются карпятниками.

«Снеговиком» из 2 бойлов размером 20 мм я хотел отсечь мелкую рыбу, но не только. Скорее всего, карпа в нашей зоне было немного, учитывая обильно за-

кормленные сектора слева и справа. Акцент был сделан на крупную питательную насадку, чтобы привлечь внимание тех рыбы, что плавали напротив нас. Как только мои напарники проснулись и позавтракали, мы без промедления приступили к обновлению насадок и их завозу. При этом мы использовали несколько хитростей, на которых я останавлиюсь подробнее.

Поскольку мы использовали точечное прикармливание, насадка должна лежать в непосредственной близости от кормового пятна. Именно поэтому мы использовали радиоуправляемый кораблик. Преимущество этого устройства трудно переоценить. Доставлять в выбранную точку прикормку и монтажи с погреш-

ностью до 1-2 м не составляет никакого труда. Все происходит очень быстро, тихо и без лишней суеты.

Второй помощник современного карпятника – электронный дальномер. Это устройство внешне похоже на карманный бинокль. С его помощью можно точно определить расстояние до конкретного объекта, в нашем случае – до кораблика.

Моим компаньонам рельеф водоема был знаком с прошлых рыбалок. Все наши действия сводились к выбору ориентира на противоположном берегу и замером дистанции, на которую мы желали завести монтаж. Все это мы делали быстро.

Пригодится на рыбалке и обычный бинокль. В периоды затишья между поклевками, мы рассматривали поверхность водоема. Карп обнаруживал себя бесшумными выходами



на поверхность или множеством поднимающихся со дна пузырей. Именно в таких местах мы и старались размещать наши насадки.

Насадки пяти из семи удильц были положены вдоль русловой канавы по обе стороны от нее. Там было твердое дно, приличная глубина, пни от срубленных деревьев. Совокупность этих условий не должна была остаться вне поля зрения крупной рыбы. Шестой монтаж был завезен непосредственно под противоположный берег и опущен в воду вблизи поваленных деревьев. Дистанция ловли превышала 250 м.


Я настоял на том, чтобы шестую оснастку завезли в тот самый коряжник, в котором была ночная поклевка, завершившаяся досадным сходом. То место имело дурную славу на водоеме из-за большого количества зацепов и оборванных снастей. Но, вспоминая рыбацкую поговорку «где корчи, там харчи» и личный успешный опыт ловли в правильных, а не удобных для рыбалки местах, я положил насадку между коряг, применив одну маленькую хитрость. Во-первых, заменил тяжелое 130-граммовое грузило на более легкое, весом всего 90 г. Во-вторых, резиновый

конусный кембрик, который фиксировал ушко безопасной клипсы с грузилом надел очень плотно, всего на треть его длины. По моей задумке, после поклевки карп должен был наколоться на крючок и через мгновение освободиться от грузила, сорвав слабо закрепленный кембрик с клипсы. В свою очередь, после подсечки крючок входит в нижнюю губу основательно,

С одной стороны, это может показаться расточительным, ведь терять грузило на каждой поклевке – это роскошь, особенно в нынешнее время. Но с другой, ситуации подобного характера встречаются довольно редко на платных водоемах, а поклевка желанной рыбы с лихвой перекроет потерю элемента оснастки. Некоторые рыболовы в подобных ситуациях при-

г. Такой монтаж не забросить удильцем, но завезти на лодке и точно положить на выбранный участок не составит труда.

Главное достоинство этого приема – возможность поймать рыбу там, где до нее трудно добраться. Без грузила в оснастке карп ведет себя совершенно иначе. Рыба не стремится ко дну и очень часто выходит в верхние слои воды, где шанс завести



а рыба не чувствуя дополнительного груза, который все время тянет ее ко дну, послушнее ведет себя на вываживании.

меняют так называемое «отрывное грузило». Иными словами, вместо обычного используют небольшой камень весом не более 400

г. После установки последнего удильца на стойку начался обратный отсчет, к полудню

мы планировали покинуть место ловли. На нашем счету был красивый карп весом 5 кг, и три потерянных в корягах рыбы. Честно говоря, основные надежды я возлагал именно на утренний клев.

Первая поклевка случилась, как только солнце поднялось над

шел над тремя нашими лесками, не задев ни одну из них. Это лишний раз подтверждает, что без грузила в оснастке карп охотнее выходит в верхние слои воды.

Мой соперник не собирался капитулировать, дважды фрикцион катушки звучал приятным треском, сдавая

Это была моя победа! Она заключалась не в размере трофея, а в том, что оправдалась моя задумка, и вот в моих руках бронзовый красавец весом чуть более 7 кг. Детальный осмотр показал, что губы целы, а это значит, что, скорее всего, этот карп никогда ранее не



деревьями. Рыба клюнула на установленное мной в корягах удище. После подсечки грузило, как это и было задумано, отстегнулось. Это сразу стало понятно по поведению рыбы. Карп передвигался очень быстро! Он про-

метры лески вдаль. Поскольку рыба быстро покинула зону риска и вышла на ровное плато, я не форсировал вываживание. После двух неудачных попыток, измученный борьбой карп позволил взять себя в подсачек.

был на крючке. Возможно коряги, в которых он был пойман, служили ему надежным убежищем. После взвешивания и нескольких фотографий рыба обрела свободу.

Без малейшего промедления я собрал ана-

логичный монтаж и положил в ту же точку с новой порцией прикормки. Забегая немного вперед скажу, что с расположением осна-

разбудил наши сонные головы и наполнил оптимизмом сердца, время дошло и до завтрака. Свежезаваренный кофе на природе в тысячу раз

положенную у русловой канавы.

«Боже, и на эту рухлядь кто-то клюнул!» – пробурчал недовольно Александр Викторович,



стки мне не повезло. Завсучивая рыбалку, монтаж был обнаружен наглухо севшим в корче. Все-таки, располагая снасти в крепких местах, рыболлов всегда рискует.

После такого приятного трофея, который

вкуснее, чем обычно! А вкус яичницы с жареным беконом и свежими овощами заряжает энергией, казалось бы, на целый день. Нашу чудесную трапезу прервал треск «Невской» катушки. Поклевка произошла на насадку, рас-

спешно вставая из-за стола.

Старое удище неподвижно лежало на траве, не подавая никаких признаков активности. Сперва мы подумали, что с насадкой балуетесь небольшой карп. Так часто случается, ко-

гда ставишь два 20-миллиметровых бойла. Не крупная рыба интересуется насадкой, но не может ее проглотить. Все эти игры продолжаются,

есть ли вообще рыба на крючке. Но тяжелый ход катушки и уходящая в сторону леска развеяли мои сомнения, я включил фото-

вую из лески, которая нагружала металлический бланк. И это много-много лет назад считали эталонной снастью! Сейчас же мы



пока назойливая мелочь не потеряет интерес, либо пока каким-то образом не сядет на крючок.

Уходящая в воду леска немного провисла. Вымотав слабину, Викторovich сделал короткую подсечку. Железный хлыст прогнулся под нагрузкой, леска поднялась с воды. Наблюдая со стороны, мне тяжело было судить,

аппарат. Случай претендовал как минимум на интересный кадр, поскольку далеко не всегда выпадет возможность рыбачить таким антиквариатом.

Под натиском рыбы катушка жалобно скрипывала, словно напоминая нам о преклонном возрасте. Три пропускных кольца образовывали ломаную кри-

молили Бога, чтобы эта чудо-снасть выдержала еще одно вываживание, поскольку с каждым забранным метром лески Викторovich не уставал повторять нам: «Там что-то хорошее!».

Несколькими минутами позже, находясь уже недалеко от берега, карп молниеносно развернул мощное тело и, махнув хвостом, тотчас

забрал с катушки пару десятков метров лески. И тут не могу не отметить слаженные действия нашего героя. Борьба с карпом размера выше среднего, держа в руках «Невскую» катушку, – удовольствие не из приятных. При рывке может случиться что угодно, от разбитых в кровь пальцев до переломов лески и потери рыбы. Но опыт рыболова никто не отменял! Именно в такие моменты понимаешь, что главный фактор, влияющий на результат в рыбалке, – все же рыболов! Никакие блага цивилизации никогда не заменят человека и его опыт.

Едва успев остановить этот бросок рвущегося на свободу «зверя», Викторovich, что есть силы, попытался приподнять карпа вверх, чтобы рыба прошла над нашими лесками. Такой маневр давался весьма тяжело, ведь «рост» удилица едва превышал 2 м. Несмотря на продолжительную борьбу, карп никак не хотел подходить к берегу, где его поджидал Роман с опущенным в воду подсачеком. Однако посте-

пенно силы оставляли эту чудесную рыбку, и вскоре она была взята.

Рыба соблазнилась насадкой из двух подрезанных бойлов BRAIN Diablo, крючок по классике надежно засел в нижней губе. Огромный зеркальный карп, прикрытый подсачеком, мирно лежал на мате. Его спина была армирована панцирной чешуей, словно щит доисторического животного.

Мы не могли поверить своему счастью! Настолько невероятная и долгожданная рыба. Пока карп не пришел в себя и не начал сражение на берегу, успел сделать несколько фото. Время от времени мы обливали рыбу водой, не давая коже пересыхать на воздухе. Через миг трофей был перемещен в карповый мешок, всех мучал вопрос – сколько он весит?! Перед взвешиванием мы вслух озвучивали свои предположения, глаза обманывали многих... Так хотелось верить, что в нем больше 20 кг. Но весы остудили смелые предположения, вес карпа без мокрого мешка оказался 18 кг.

Карп весом 18 кг, пойманный с ленинградским спиннингом и «Невской» катушкой! Это был не просто результат, а без преувеличения рекорд. Он стал возможен благодаря правильной стратегии ловли, безупречному вываживанию и командной работе. Поздравив друг друга, мы даровали этой фантастической рыбе свободу. Без лишней суеты, махнув нам на прощание мощным, как лопата хвостом, карп ушел в глубину. Трудно описать словами, что чувствует в такие моменты рыболов. Пожалуй, это можно сравнить с пожатием руки своему сопернику на ринге после тяжелой победы.


Наша стратегия дала потрясающие результаты. Мы добились 6 поклевков, три из которых закончились поимкой зачетной рыбы. Немного позже стало известно, что был установлен новый рекорд водоема. Наверняка мы могли бы отловиться и лучше, но грех жаловаться – рыбалка получилась вдумчивой, интеллектуально интересной и запоминающейся. Таким и должен быть настоящий карпфишинг!

Благоприятное для спиннинговой рыбалки время, кажется, подошло к концу. Дует пронизывающий ветер, вот-вот пойдет дождь или мокрый снег. Температура воздуха едва переваливает за ноль. В любой ближайший день небольшие водоемы рискуют покрыться коркой льда и перестать быть интересными для спиннингиста.

Однако пока прогноз погоды не сулит отрицательных температур, рыбалка имеет перспективы и нередко получается просто великолепной. Часто период «перед ледоставом» весьма продолжителен, но все же лучше выезд не откладывать. И я лично, и мои товарищи уже не раз попадали просто на феерический клев на небольших водоемах закрытого

А. ЛИСИЦА
г. Харьков, Украина

НА ОЗЕРАХ ПЕРЕД ЛЕДОСТАВОМ



типа накануне их замерзания.

Особенные воспоминания связаны почему-то с озерами. Как раз эти углубления природного типа, заполненные водой, часто «выстреливают» в конце осени по-настоящему. Мне достоверно известны поимки щук на 7, 8 и даже 10 кг в совсем крохотных озерцах и болотах, где, как все полагали, жил только карась. Обычно же такие водоемы не сулят спиннингисту трофеев, но экземпляры на кило-два вполне реальны.

Не стану утверждать, что сейчас актуальны одни лишь озера, а ловля на прудах (это похожие водоемы, но искусственного происхождения) малоперспективна и совершенно иная. Просто на прудах (особенно арендованных) излишне скажется человеческий фактор – сброс воды, чрезмерный вылов рыбы, ограничения для рыболовов и т. д. В этом смысле рыбалка на озерах куда душевнее, спокойнее и приятнее.

На малых водоемах, не имеющих соединения с большой водой, как показывает практика, действуют свои внутренние

правила поведения его обитателей. Очень трудно найти озеро, где бы количество рыбы зашкаливало. Обычно ее мало, в лучшем случае – самый

Как выбрать озеро?

Едва ли найдешь где-либо каталог уловистых озер. Зачастую никто не решается предложить такой список даже из дру-

лишь изредка попадались того размера, ради которого стоит ехать, но это хороший знак. Поздней осенью все может произойти в разы лучше.



минимум для успешной рыбалки. Ко всему прочему известно, что на небольших акваториях хищник очень привередлив, избирателен и питается в меру, но почему-то как раз глубокой осенью, когда перспектива появления льда очень близка, хищная рыба часто делает исключения – клюет просто здорово.

дов-«платников». Слишком уж скоротечен период клев. Как не ошибиться в выборе места ловли? Для меня очень наглядным и многообещающим обстоятельством является то, как на выбранном мною озере ловился хищник летом и в середине осени. Пусть клев был слабым и нерегулярным, а экземпляры

По статистике 90 % нашего потенциального улова на озерах - это щука, остальное – окунь. Случаев поимки озерного судака я, пожалуй, и не припомню. Из той же практики: если обитают в озере щуки весом больше килограмма, наверняка найдутся и гораздо более крупные особи. Обоснование простое – ры-



Alaskan

проверено **Антарктикой**
на фото известный полярник **Владимир Зимичев**

ЭКВИПИРУЙСЯ ПРАВИЛЬНО!



Зимний костюм

NewPolar



Зимняя шапка «DogSalmon» (с маской)



Флисовый полукомбинезон «RiverRanger»



Термобелье «FirstMission»



Варежки «NewPolar»



Носки «Alaskan Super Warm»

ECOGROUP
www.eco-group.ru

Оптовая торговля рыболовными товарами

САНКТ-ПЕТЕРБУРГ +7 (812) 773-45-00; МОСКВА +7 (916) 188-72-05; ВОЛГОГРАД +7 (905) 338-96-75; ИРКУТСК +7 (914) 876-83-61;

КАЗАНЬ +7 (927) 045-95-89; КРАСНОЯРСК +7 (913) 595-00-26; НИЖНИЙ НОВГОРОД +7 (910) 395-00-08;

НОВОСИБИРСК +7 (983) 318-37-12; РОСТОВ-НА-ДОНУ +7 (999) 696-58-58; САМАРА +7 (846) 276-40-99; УФА +7 (987) 015-54-15.



ба здесь успешно зимовала (вероятно, не один раз), росла, нерестилась, научилась выживать в здешних условиях, а браконьеры не смогли все испортить. Последний фактор, к сожалению, совсем нельзя сбрасывать со счетов, ибо часто это ключевой момент, определяющий перспективность ловли.

В связи со сказанным я заметил, что озера, расположенные очень далеко от «цивилизации», к которым подъезд возможен разве что на внедорожнике, давно браконьерами проверены и, увы, зачищены. Отсут-

ствие контроля – и озеро пустое. И напротив, часто озера вблизи населенных пунктов, откуда регулярно наведываются ребята и дедушки-карасятники, вполне рыбные и могут порадовать накануне ледостава. Почти всегда на таких водоемчиках сейчас безлюдно и уныло, но это, скорее, плюс.

Практически на всех озерах, которые я отношу к разряду перспективных, было много коряг, а глубина составляла 2 и более метра. Очевидно, такие условия дают возможность рыбе хоть немного укрыться от тех же браконьеров, а также

от настырных рыболовов, количество которых порой просто зашкаливает.

На некоторых озерах я бываю летом, но это скорее, чтобы присмотреться и разведать обстановку для поздней осени. Если акватория летом не покрыта тиной, нет явного запаха сероводорода и прочих признаков замора рыбы, велик шанс, что осенью рыбалка получится просто шикарная.

Отправляясь даже на проверенное озеро, хорошо иметь один, а лучше парочку запасных вариантов. Уж тем более

это актуально, если мест ловли мы давно не посещали. Поскольку озера в большинстве своем расположены вблизи рек, из которых при весеннем паводке происходит подпитка водой и рыбой, в случае фиаско именно река выступит тем «запасным аэродромом».

Вот, наконец, мы на берегу озера, в котором когда-то неплохо ловили хищника, но как обстоят дела сейчас – не знаем. Как водится в предзимнюю пору, на берегу ни души, поэтому задать вопросы некому.

Отсутствие рыболовов – совсем не повод вешать нос. Так нашу феерическую рыбалку никто не испортит, а еще будет возможность насладиться ловлей и в дальнейшем. Как правило, много поклевки и сразу не происходят, но уже спустя час после начала ловли признаки того, что здесь может быть достойный хищник, должны проявиться. Понятно, что поимка или даже сход – очевидное подтверждение наличия рыбы, но часто приходится руководствоваться косвенными

признаками, среди которых:

- наличие мелкой щуки возле берега или на других участках, где можно разглядеть в поляризационных очках толщу воды;

- всплески или иные проявления того, что в данном озере хищник охотится и гоняет малька;

- оборудованные помосты в воде или места на берегу для ловли мирной рыбы, а также любые другие признаки того, что здесь неоднократно ловили удочкой,



фидером или спиннингом;

– наличие визуально перспективных точек, куда бы рыба могла сместиться в случае бра-

На самом деле, еще как может спрятаться!

Техника выявления хищника на малознакомом озере не такая уже и простая штука. Что гре-

остатками водных растений, участок с кувшинами, сплошная стена камыша, обширный коряжник, небольшой островок, явная мель в пре-



коньерского беспредела или других временных катаклизмов;

– «перемычка», периодически соединяющая озеро с другим водоемом, из которого могла зайти рыба весной.

Схема поиска

Кому-то может показаться (сам таким когда-то был), что в озере размером с половину футбольного поля от умелого спиннингиста и его убойных приманок ничто не спрячется и не утаится.

ха таить, очень часто водоем не оправдывает надежд и не стоит нашего внимания, поэтому лучше этот момент разглядеть заблаговременно. Что включает, в моем понимании, схема поиска?

Первым делом (мысленно) стараюсь разбить озеро на несколько характерных участков, один из которых вполне может выбрать хищник (щука обычно) для своего позднесеннего пребывания. Порой это полоний открытый берег с

делах берегового заброса, отдельный рукав озера, впадение какого-то ручья, яма и т. д. В большинстве своем на одном озере будет, в лучшем случае, 3-4 разноплановых места. И то не факт, что ко всем из них у нас будет доступ с берега. Так что круг поисков не такой широкий.

Лично я сторонник того, чтобы, не прибегая к серьезным экспериментам с проводками и приманками, постараться изначально разобраться

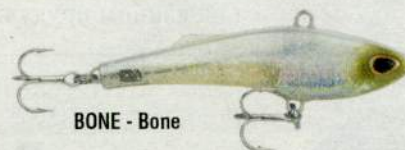
SX-SOFT



SX-Soft Vib

SX-SOFT VIB

- Вибрирующие движения приманки привлекают рыбу с дальнего расстояния
- Арматура проходящая через тело приманки выдерживает нагрузку до 135 lb
- Жесткий корпус устойчив при контакте с крупной и мощной рыбой
- Никелированные крючки VMC®



BONE - Bone



GFR - Orekin



HGG - Hologram Green Gold



HP - Hot Pink



PPHC - Pearl Pink Head Chartreuse



INC - Inakko



SGL - Solid GLOW in The Dark

Характеристики SX-SOFT VIB

Модель	Глубина погружения, м	Длина, см	Вес, гр.
STV70S	Контролируемая	7	18
STV90S	Контролируемая	9	28

NORmark

ЭКСКЛЮЗИВНЫЙ ОПТОВЫЙ ДИСТРИБЬЮТОР




с наличием и распределением хищника по водоему. В отличие от рек и водохранилищ, на озерах далеко не всегда проходит стандартный прием, когда мы просто ищем глубину и облавливаем ее окрестности. На малых закрытых водоемах даже в ноябре постоянно гниющие коряги и растения способны легко «выдавить» хищника из ямы на мель или в другое место.

К составляющим поиска отнесу и приманки, которые стоит задействовать для разведки. Опять же по причине небольших размеров экосистемы и многих ограничений, связанных с этим, обитатели очень капризны в выборе добычи. Я не раз становился свидетелем, когда на одном озере щука клевала только на виброхвосты, а во втором (соседнем) – только на твистеры. При всем этом совершенно нельзя было сказать, что естественного корма в обоих озерах много. Мне лично не понятно, откуда такая капризность. А вот по отношению к воблерам подобной избирательности я, пожалуй, не замечал. Но думается, и здесь не

все так просто. В общем, даже при наличии хищника, готового съесть добычу, совершенно не факт, что мы будем с уловом.

Чтобы повысить свои шансы, каждый характерный участок озера я проверяю несколькими типами приманок. Например, ловлю твистерами и виброхвостами, а там, где это уместно, пробую еще и твичинг воблерами-минноу. Особенно он бывает хорош вблизи берега над осев-

шей травой или кувшинкой. Озерная щука здесь часто караулит своих жертв. А еще возле берега хорошо заметны выходы хищника за приманкой, промахи при атаке или холостые «провождения», о чем при джиг-ловле на глубине мы можем даже не догадываться. Минноу дают больше информации и позволяют более полно исследовать акваторию. Однако совсем не обязательно, что они являются на данном пруду или



озере лучшими приманками.

Обычно при быстром поиске на одно характерное место у меня уходит порядка 30-40 минут, то есть по истечении 1,5 часов я уже вполне могу сделать выводы (пусть и предварительные), где находится рыба, что ей нужно и стоит ли вообще игра свеч.

Наверняка в ходе первого знакомства с озером или после длительного перерыва на некоторых характерных участках мы заметим локальную аномалию (торчащий из воды

одинокий куст, упавшее дерево, излом береговой

линии, щетку камыша и т. д.), такие точки однозначно имеет смысл проверить. Нет сомнения, что на достойном внимании озере явно уловистые точки постоянно проверяются, но наши шансы все равно не нулевые. Тем более что обычно после октября местные рыболовы быстро «остывают» к ловле летними снастями (нарыбачились, видимо) и спокойно ждут льда, а то и весны, так что конкуренция минимальная.

Варианты тактики

Много раз приходилось наблюдать, как рыболовы на очень перспективных и рыбных озерах в период клева до-

лесных) имеют буквально считанные подходы к воде (спасибо местным «карасятникам»), поэтому очень много над тактикой перемещений ло-

признак считать озеро на сегодня пройденным этапом.

Но не всегда стоит уходить побежденным. При том, что быстрый



вольствовались лишь случайными экземплярами, хотя могли, на мой взгляд, добиться заметно больших успехов. Естественно, не все от нас зависит, но если рыбачить вдумчиво, то, уверен, успех гораздо реальнее. Поделись некоторыми вариантами тактики, которые я регулярно практикую на озерах и, признаться честно, порой сам удивляюсь результатам. В хорошем смысле, конечно.

Пройтись по-быстро-му. Ряд озер (особенно

мать голову не придется. Порой в удобном «прогале» можно провести много времени, но один из моих любимых вариантов тактики заключается как раз в том, чтобы быстро пройтись по всем доступным (или лучшим) местам и без задержек там половить. Повторюсь, обычно выбор не самый большой, поэтому спустя час-полтора мы, возможно, уже вернемся в исходную точку. И если к этому времени ничего в улове не окажется, это верный

поиск – не лучший вариант тактики для предзимних водоемов, он дает много поверхностной информации при минимуме времени, а еще позволяет соблазнить самых активных экземпляров еще до того, как и их поймают коллеги-спиннингисты или же сами рыбы успеют потерять аппетит. Один из вариантов дальнейшего развития событий – внимательно обловить какое-то интересное место.

«Упирается дальше». Порой имеет смысл по-



MEVARU

ЯПОНСКИЕ ТЕХНОЛОГИИ – ПРИЗНАННОЕ КАЧЕСТВО

СОЗДАН ДЛЯ ЛОВЛИ ХИЩНОЙ РЫБЫ СО ЛЬДА И В ОТВЕС С ЛОДКИ




www.luckyjohn.info
www.salmoru.com

дольше половить на каком-то одном определенном месте. Понятно, что его стоит выбрать из ряда многообещающих или же тех, где сегодня при быстром облове кто-то из хищников отозвался.

Тщательный облов позволяет максимально полно выявить, что же на данном водоеме хищнику надобно. Поскольку зачастую каждое озеро – совершенно отдельная история со своими законами, приходится немало потрудиться, чтобы ответить хотя бы на часть вопросов. Одни из самых основных: на какую приманку, проводку и в каких местах лучше всего клюет. Именно стоя на точке с рыбой и упорно «долбя» разными приманками доступную акваторию, можно кое-что понять. Безусловно, имеется масса нюансов, но в целом тщательный облов и грамотный эксперимент – наилучший способ выявления местных особенностей.

Выбрать участок. Возвращаясь к вышеописанным моментам поиска хищника на малознакомой акватории, я довольно часто вначале выясняю наиболее перспек-



тивные участки, а уже потом стараюсь их внимательно обловить. То есть вначале практикую достаточно быструю рыбалку, поняв же, где более-менее концентрированно стоит рыба, прекращаю поиски и «включаю» детальный облов.

Иногда уловистые участки разбросаны по всему озеру, и приходится много ходить. Например, щука держится только возле остатков кувшинки, которая растет пятнами в разных частях водоема. Иногда рыба занимает компактный рай-

он площадью 5-10 соток, и ходить куда не нужно. Так или иначе, вначале важно определиться с участком, а потом уже его рассекречивать.

Действовать по ситуации. В принципе, любая схема рыбалки должна подчиняться ситуации. Надо уметь реагировать на изменения в подводном мире.

В данном случае я имею в виду такую тактику ловли, когда буквально каждые ближайшие 15-20 минут зависят от того, что происходит сейчас. Например, случился явный выход щуки на травянистом мелководье. Вполне логично оставить глубину или коряжник, и перейти на полив, где сейчас охотится зубастая. Или же мы видим, как коллега одну за другой вытаскивает приличных рыб на воблер у самого берега, тогда как мы упорно продолжаем метать свои джиг-приманки за горизонт. Действовать по ситуации – конечно, не означает бегать, сломя голову, куда-то и что-то все время копировать. Просто к рыбалке надо подходить максимально гибко, быть готовым к переменам и легким на подъем.

О снастях

Едва ли можно утверждать, что ловля на озерах перед ледоставом требует какого-то особенного набора снастей. Подойдет ровно тот же комплект, который был оптимален в середине осени или летом на данном озере или ему подобных. Часто я прекрасно обхожусь лайтом – спиннингом тестом до 15 г и длиной 2,3-2,4 м (у меня это YAMAGA Battle Whip TR77M), катушкой размером 2500 (по Daiwa), шнуром толщиной 0.6-0.8 по японской классификации (INTECH Furious). Однако не так уж редко, если озеро без густых и многочисленных коряг, а береговая линия более-менее свободная от деревьев и кустов, применяю еще более деликатную снасть – удилище тестом до 10-12 г (YAMAGA Blue Current 83Tz) и шнур толщиной 0.4-0.5 (YGK G-Soul X4 Upgrade).

В целом рыбалка на предзимних озерах проходит в весьма комфортных условиях. Это обусловлено тем, что растительность давно осела на дно, да и крепостью стебли не отличаются, так что грубые и сверх-

прочные снасти совершенно ни к чему. Помимо прочего, не стоит забывать, что приманки, скорее всего, придется использовать достаточно мелкие и наверняка – на легкой огрузке. А чтобы максимально эффективно анимировать такие монтажи, понадобится как раз изящная снасть легкого класса.

Скорее к снаряжению, нежели к снастям, отнесу следующий момент. Это наличие подсачека с длинной ручкой и надежных сапог. Даже если берег в целом пологий, а обычный размер хищника позволяет его с легкостью доставать из воды руками, не обольщайтесь. Наверняка найдется труднодоступное место и такой по размеру экземпляр, что вспомнится важность подсачека, но будет уже поздно. О важности непромокаемой и теплой обуви высотой хотя бы до колена и вовсе неприлично говорить – в предзимнюю пору это и комфорт, и больше возможностей, и наше здоровье.

О приманках

Уже отмечалось, что каждое озерцо – отдельный мир, в котором ра-



ботают свои конкретные закономерности и правила. Следовательно, и уловистые приманки на каждом таком водоемчике должны быть индивидуальными. С другой же стороны, nepозволительной роскошью станет собирание отдельной коробочки с рабочими приманками и монтажами для каждого болота. На деле по меньшей мере половину уловистых приманок можно предсказать, а остальные подобрать по ходу рыбалки.

Так, на основе своей рыболовной практики на

озерах в преддверие ледостава, могу уверенно сказать, что ключевыми приманками среди силиконовых являются виброхвосты и твистеры, а из объемных – воблеры-минноу.

Что для воблеров, что для силикона справедливы следующие замечания относительно размера и расцветок. Длина почти всегда должна быть небольшой. Для джиг-приманок это всего 2-3 дюйма (5-7,5 см), для воблеров – 6-8 см. Простого объяснения этому парадоксу не имею, поскольку

осенняя пора для спиннингиста, как известно, - время крупных приманок. Спишем все на уникальность и специфику малых изолированных водоемов, где все возможно. Задумайтесь на минуточку: все ли аборигены океанских островов в курсе, что такое интернет и сколько планет в Солнечной системе? Вот и рыба в озере не виновата, что отстала от моды.

Что касается расцветок, то и тут, на мой взгляд, есть большое несоответствие во вкусах

озерного хищника с его сородичами из «большой воды». Не всегда, конечно, но довольно часто на предзимних озерах заметно более эффективны не «натуральные» и прозрачные приманки, а как раз темные, с насыщенной палитрой. Из лучших цветов отмечу чисто зеленый или коричневый, а также их сочетание с черным, красным и желтым. Яркие или «ядо-

витые» «силиконки» мне успеха не особо принесли, а вот воблеры-минноу такой расцветки иногда, что называется, «выстреливали». Как минимум, щука их ела с завидным азартом.

Виброхвосты у меня, пожалуй, первыми оказываются на застежке, поскольку на озерах, где щука преобладает в улове, именно они, часто вне зависимости от каких-

либо факторов, наиболее стабильны. Бывает, что только эти приманки оказываются эффективными. По всей видимости, местная зубастая просто привыкла питаться мелкой рыбешкой, и никакая имитация пиавки, червя и другого кормового объекта ей неинтересна.

Часто виброхвосты использую для облова прибрежных участков с глубиной меньше 1 м. Даже в ледяной воде здесь вполне можно встретить щуку. Понятно, что огрузка в таком случае понадобится минимальная (обычно 2-4 г), а потому конкретная приманка должна хорошо с ней сочетаться. Из проверенного отмечу 2-дюймовые (5 см) INTECH Long Heel, Slim Shad, NOIKE Ninja, SAWAMURA OneUp Shad и CRAZY FISH Nano Minnow длиной 2,2 дюйма (5,5 см).

Твистеры – другая крайность в предпочтениях озерного хищника, который по каким-то своим причинам виброхвосты не ест. Опять же, с чем связана привязанность хищных рыб одного озера к твистерам, а их сородичей из ближайшего озера – к виброхво-





но находится в диапазоне 2-8 г. И лишь когда нужно поставить более объемную приманку и ловить на глубине, стоит прибегнуть к грузилам-головкам весом 10-12 г. Те модели, что я использую: BAIT BREATH Micro Grub 2", Curly Grub 2.5", U30 Fish Curly.

В некоторых ситуациях приходится вносить в ловлю определенное разнообразие. Тогда можно задействовать «смешанные» типы, например, приманки, одновременно имеющих признаки твистеров и слягов, слягов и виброхвостов. Имел положительный

стам, мне не понятна. Однако я уже не раз попадал в ситуацию, когда результат делался исключительно твистерами. Этот тип силикона, естественно, хорош и вблизи берега, но я чаще с ними имел успех на средней и дальней дистанциях. Хороши твистеры и при ловле в корягах.

Как и для виброхвостов, для твистеров я почти всегда практиковал плавные проводки. А вот резкие анимации редко нравились озерным хищникам.

Огрузка, которая может понадобиться, обыч-

опыт с U30 Fish Tail Ringer 2.8" и FISH TAIL Shad 2.8".

От воблеров зачастую ожидаю, чтобы они сразу помогли выявить наличие в озере хищника, его размер и настроение клевать. Остальное потом. Будут ли воблеры сегодня приманками №1? Покажет практика. Иногда минноу – «сверхубойные». Даже если рыбалка происходит в ноябре или декабре, неспешная игра небольших суспендеров с длительными паузами при проводке хищнику очень даже по душе. Одному Богу известно, что скрыто



под поверхностью воды лесного озера (и любого другого), поэтому дорожки «японцев» я оставляю в коробках. Из тех минноу, что более скромны по цене, но очень даже хороши в деле, отмечу LIBERTY Stream 70SP, Dandy 70SP, LB Minnow 60SP.

Не перестаю порой удивляться, как совершенно невзрачное и малоприметное озерцо накануне ледостава дарит столько позитива и настоящих рыболовных эмоций. Всем этого и желаю!

ВЫБОР БЮДЖЕТНОЙ БЕЗЫНЕРЦИОННОЙ КАТУШКИ ДЛЯ СПИННИНГА

П. КОНОПЛЕВ
пос. Батово,
Ленинградская обл.

Выбор недорогой спиннинговой катушки – пожалуй, одна из наиболее обсуждаемых тем в разговорах любителей ужения и на рыболовных форумах. В первую очередь этим вопросом озадачиваются начинающие спиннингисты, во вторую те, кто ловит много и часто, с применением нескольких удилищ, и приобретение под все свои спиннинги нескольких дорогих катушек, им попросту финансово не потянуть.

Рыболову, выбирающему недорогую катушку под свое спиннинговое удилище, следует уяснить для себя несколько простых истин, дабы уберечься от ненужных заблуждений.

Первое – чудес в материальной жизни не бывает, то есть, покупая определенную технику, мы платим за строго определенный ресурс, надежность и удобство эксплуатации.

Второе – цена на технику складывается не только из задействованных в производстве технологий и материалов, следует учитывать общую раскрученность бренда – чем она выше, тем дороже каждое изделие и каждая его деталь в отдельности.

И третье – чем серьезнее производитель, тем лучше у него с технической поддержкой, иначе говоря, с запчастями для своих изделий. То есть, с одной стороны, покупая катушку «продвинутой» марки, мы переплачиваем за известную вывеску, но при этом мы можем рассчитывать на быстрый поиск и замену в случае выхода из строя отдельных ее деталей. Но следует признать, что все это есть хорошо в случае с дорогими изделиями, бюджетные же катушки,

как правило, выходят из строя практически целиком и замена, например, износившегося колеса главной передачи на новое будет нецелесообразна, ибо весь остальной механизм к этому моменту находится уже на грани выхода из строя. Все, что можно и нужно менять в случае износа в бюджетных катушках, это подшипники в ролике лесоукладывателя, иногда

добавлять прокладочные шайбочки в узлы, где начал возникать люфт – это вкюпе с заменой смазки позволит продлить срок эксплуатации катушки еще на сезон-другой.

Стоит упомянуть и о возможностях модернизации бюджетных катушек. Усовершенствование любой дешевой техники – это одно из любимых занятий наших соотечественников, кото-

рое уходит корнями глубоко в советское прошлое, когда «хирургическое» вмешательство требовалось буквально каждому агрегату с гордой надписью «сделано в СССР», особенно если на нем еще и знак качества стоял, иначе жизнь той техники была недолгой и мучительной.

Поэтому взять да и воткнуть в новую недорогую катушку еще несколько подшипников – это для нас плевое дело, мы тут впереди планеты всей. А если сами не можем вследствие того, что руки растут не по месту, то «добрые дяди», занимающиеся техническим обслуживанием катушек, всегда рады помочь за денежку страждущим модернизировать свое новое приобретение. Есть, однако, подозрение, что именно эти дяди и раздувают подобные заблуждения, дабы не загнивал их нелегкий околоспиннинговый бизнес.


И в этой связи хочу предупредить: тюнинг катушек вполне приемлем и иногда оправдан, но в среднем и дорогом сег-

менте. А в катушках же бюджетного уровня это лишь баловство для самоуспокоения и выбрасывание денег на ветер. Материалы, из которых изготовлены их детали, не обладают высоким рабочим ресурсом, за счет чего и выдержано оптимальное сочетание цены и качества. Поэтому установка подшипника взамен пластиковой или металлической втулки не сможет увеличить общего ресурса работы катушки, разве что создаст иллюзию более плавной работы, и то лишь на некоторое время.

Что касается мест производства недорогих катушек, то это исключительно страны Юго-Восточной Азии – Китай, Тайвань, Вьетнам, Малайзия. И если продавец говорит вам, что та или иная дешевая катушка сделана в Германии, Швеции, Франции или Японии, то он либо недалек в познаниях, либо лукавит.

Теперь, когда все точки над *i* расставлены и мифы почти развеяны, можно приступить к вполне осознанному и осмысленному выбору бюджетной безынерционной катушки для спиннинга. На вопросах

размера катушки и типов катушки мы не будем останавливаться, они во всех ценовых категориях присутствуют в ассортименте, и их выбор обусловлен классом спиннинга и типом лова



ли. Мы будем рассматривать лишь общие принципы выбора – на что обращать внимание, что следует предпочесть и от чего благоразумнее отказаться.

В спиннинговых «мясорубках» преобладают две основных кинематических схемы механизмов.

Первая – червячная передача (worm shaft), или «бесконечный винт» – позволяет наиболее просто и надежно добиться равномерной подачи шпули и, соответственно, необходимой укладки лески и «плетенки». Но эта система ввиду большей сложности в производстве обычно по-

вышает стоимость катушки, поэтому в бюджетных моделях встречается не так часто, как хотелось бы (фото 1).


Вторая – кривошипно-шатунная передача – обычно называется кули-

сой или попросту локомотивом, а то и паровозом. Некоторые ее особенности не везде позволяют добиться необходимой укладки лески и «плетенки», особенно в самых дешевых моделях. По своей тяге катушки с кулисой при прочих равных характеристиках обычно несколько мощнее катушек аналогичных размеров на червячной передаче (фото 2).

При выборе недорогой катушки для работы с тонкими шнурами или для ловли на воблеры рывковой проводкой, следует отдать предпочтение катушке с «бесконечным винтом». Но чаще всего на рынке бюд-

жетные катушки с «червячком» представлены старыми моделями с весьма обременительным весом, вследствие чего не к каждому типу удилищ

пластики. И те, и другие обычно не самые легкие и прочные, поэтому вес бюджетных катушек редко бывает минимальным в своем размере.



их можно подобрать, особенно к «прутикам» классов лайт и ультралайт.

Обращать особое внимание на материал корпуса бюджетной катушки не стоит. Там применяются самые недорогие металлические сплавы, а чаще

То, что шпуля катушки должна быть металлической, сегодня вопросов уже не вызывает и обсуждению не подлежит, хотя в качестве запасной иногда до сих пор встречаются и графитовые, их теоретически можно ис-

пользовать с монолеской. Но если катушка комплектуется запасной металлической шпулей, это несомненный плюсик производителю.

Надписи на коробке, говорящие о том, что шпуля имеет бортик с покрытием из нитрида титана, в случае с недорогой катушкой следует считать лишь доброй шуткой маркетологов. Впрочем, отсутствие этого самого нитрида на бортике не является чем-то критичным, это покрытие куда важнее на ролике лесоукладывателя, чем на шпуле, где оно имеет смысл лишь в топовых долговечных катушках. В бюджетной же катушке лучше проверить работу фрикционного тормоза, особенно если мы выбираем катушку для ловли с использованием тонких шнуров и лесок.

Рукоятка катушки должна крепко и плотно крепиться к главной передаче. Наиболее надежным вариантом крепления следует признать вкручивание ее на резьбовом соединении (фото 3). Но самым распространенным вариантом является шестигранник, который вставляется в той же формы отверстие



в шестерне главной передачи и закрепляется винтом с обратной стороны. В этом крепеже важной составляющей является наличие фиксирующих зубьев на рукоятке, входящих в соответствующие пазы на колесе главной передачи, что значительно снижает возможность появления люфтов рукоятки (фото 4).

Наиболее прочной и долговечной следует признать точеную металличе-



скую рукоятку. Но каждый раз открывать для

складывания ее при упаковке после рыбалки не очень удобно. Поэтому очень часто, особенно на бюджетных катушках, можно встретить разного рода складные ручки. Некоторые из них разбалтываются быстрее, другие дольше, но рано или поздно это случается с ними со всеми. Однако в большинстве случаев их ресурс совпадает с общим ресурсом работы недорогой катушки, что и обуславливает применение в них рукояток такого типа. Что касается устройства кноба, то если он вращается на подшипнике, а в идеале на двух, то это несомненный плюс для любой катушки (фото 5).

Еще из внешних деталей важен ролик лесо-



укладывателя. В идеале он должен вращаться на



подшипнике или даже на двух. Если же в столь важном узле катушки, на который при работе приходится огромная нагрузка, вместо подшипника стоит втулка, то вы сами понимаете – это не лучшее решение (фото 6).

Далее стоит проверить, насколько четко функционируют механизмы катушки – сброс и фиксация дужки лесоукладывателя и переключатель стопора обратного хода. Проверяем легкость и плавность вращения ротора и рукоятки, общую балансировку катушки – вибрация во время вращения недопустима.

Остальные плюсы и минусы спрятаны внутри корпуса катушки. Судить о них при покупке мы можем лишь по взрыв-схеме, прилагаемой к катушке, если, конечно, на ней можно четко рас-



смотреть расположение всех деталей. В первую очередь важно, чтобы колесо главной передачи опиралось на два подшипника с каждой из сторон (фото 7-8).


Кроме того, важно, чтобы обгонная муфта закрывалась хотя бы с одной стороны подшипником – в идеале, разумеется, двумя с обеих сторон (фото 9-10). Таким образом, минимальное количество подшипников

в катушке должно быть 4+1, то есть один в ролике лесоукладывателя, два опорных на главной передаче, один закрывает обгонную муфту, а плюс один (+1) – это ролико-

вый подшипник – сама основа обгонной муфты. Наличие дополнительных подшипников в других узлах, разумеется, приветствуется, но главное, чтобы те «4+1» подшипники были обязательно и на своих ПРАВИЛЬНЫХ местах! То есть само по себе упоминание на коробке или в паспорте катушки о наличии в ней подшипников еще не означает, что они расположены там, где это важно в первую очередь. Поэтому прилагаемую схему желательно рассмотреть при покупке более тщательно, чем список полезных функций и разных «наворотов» на красивой глянцевой коробке.

Например, надпись на коробке «7+1» наверняка порадует неискушенного рыболова, но на деле может оказаться так, что подшипники в катушке хоть реально и присутствуют, но располагаются так: два в кнобе рукоятки, два в ролике лесоукладывателя, один в шпуле, один опорный на колесе главной передачи и один перед обгонной муфтой. То есть количество «шариков» приличное, но их расположение оставляет же-

дать большей продуманности, и, за исключением ролика и кноба, остальные детали катушки начнут под нагрузкой скоро люфтить и



разваливать столь непродуманную «мясорубку».

Чтобы немного сориентировать читателя при выборе недорогих катушек, представленных на сегодняшний день, попробую дать краткий обзор нескольких моделей бюджетных катушек из ценовой категории до 100 евро.

В этом списке вот уже более десяти лет, лидируют в первую очередь катушки компании RYOBI (фото 11). И хотя производство рыболовных катушек этой марки

давно уже продано в Китай, японский конструктив флагманских моделей продолжает надежно работать. В первую очередь это как раз те самые ка-

тушки с «бесконечным винтом», о которых мы упоминали выше. Речь о моделях Zauber и Excia. Из них вторую следует признать наиболее универсальной вследствие определенной укладки шнура, дающей возможность работать как с джиг-проводкой, так и с рывковыми проводками воблеров, исключая при этом сброс петель. Zauber же очень хорош в джиговой ловле и работе с блеснами. Кроме оригиналов под собственным именем компания производит эти же модели для других



фирм (SPRO, DRAGON, SERF MASTER, SAKURA), но под другими названиями (фото 12).

Причем качественно эти катушки подчас выигрывают за счет более интересных рукояток и комплектаций с дополнительными шпулями. Следует признать, что излишний, по современным меркам, вес этих катушек ограничивает их выбор для современного спиннинга. Основное распространение находят катушки размера 3000 и 4000 в ловле на удильщиках с тестом, близким к ун-



ции и выше. Модели размера 1000 и 2000 по своему весу почти не отличаются от более крупных и вследствие этого не могут рассчитывать на спрос в ультралайте и лайте. Если же компания найдет возможности облегчить их, сохранив конструктив, то ситуация может измениться в лучшую сторону.

Что касается других компаний, то не многие спешат создавать бюджетные катушки с «бесконечником». Вполне удачную попытку предприняла компания SALMO, выпустив такую катушку под громким именем SALMO Grand

Confidence 30FD (фото 13).

Она получилась удачной и работоспособной, отлично справлялась с укладкой плетеных лесок на различных проводках приманок, обладала небольшим весом – 245 г, была наштипована 11 подшипниками и укомплектована двумя металлическими шпулями. Жаль, что выпускался один-единственный типоразмер катушки, что ограничивало ее применение.

Отличительной особенностью этой модели служит шпуля большого диаметра (55 мм) и соответствующий ей ротор увеличенного размера. С одной стороны, в этом есть свои плюсы – способствование более дальнему забросу, например. С другой стороны, столь внушительный ротор при компактном механизме будет довольно быстро разбалтываться.

Как бы то ни было, катушка рыболовам понравилась, но, к сожалению, почти исчезла из продажи.

Более удачным применением шпуль большого диаметра отличаются бюджетные катушки итальянской торговой



марки ALCEDO (AL-LUX), производимые тоже в Китае. Итальянцы для своих спортсменов в многочисленных моделях реализовали сразу несколько задач, создав большой выбор катушек, пригодных для ловли спиннингом и матчем, причем каждая модель выпускается в различных модификациях, с разными металлическими шпулями и обладает тремя различными передачами

на выбор рыболова: 4,5:1 / 5,1:1 / 6,1:1. Катушки отличается строгий, я бы даже сказал, подчеркнuto строгий дизайн, выдержанный в основном черных тонах. В механике задействована мощная планетарная схема, с подшипниками во всех необходимых узлах, их шпули и роторы изрядно перфорированы для снижения общей массы и улучшения баланса. Из многообразия моделей



для нашего спиннинга мне более всего приглянулась модель Ruthenium EVO с передачей 5,1:1, шпулей Ø55 мм, подшипниками 8+1 и весом 240 г (фото 14).

Если наш выбор – бюджетная катушка для ультралайта, то здесь все очень непросто. Сами по

себе катушки компактных размеров и небольшого веса присутствуют на рынке в достаточном количестве. Но вот насколько они подходят для ультралайтовой ловли? Увы, в большинстве своем это катушки, пригодные лишь для легкой поплавочной удочки, так

как с укладкой самых тонких шнуров они не справляются, да и фрикционы их оставляют желать лучшего. Вот если бы инженеры компании RYOBI взялись за модернизацию модели Excia MX 1000 и уменьшили ее вес до 200-210 г, это наверняка стало бы прорывом на рынке бюджетных катушек для ультралайтового спиннинга.

То же касается и упоминавшейся уже катушке SALMO Grand Confidence.

Но увы, пока о надежной и легкой бюджетной ультралайтовой катушке с «бесконечником» приходится лишь мечтать. Из не очень дорогих катушек такого типа можно взять сейчас разве что SHIMANO Stradic 1000, но это уже уровень «бюджетный +» (фото 15).

Из ультралайтовых мини-катушек с планетарным механизмом хорошо запомнилась оригинальная катушечка от старинной французской компании MITCHELL – модель 310 Pro; есть и более дешевая ее версия – просто 310, без приставки Pro, но мне она в продаже не попадалась. Катушка, разумеется, китайской сборки, очень компакт-

ная, в основном за счет снижения габаритов ротора и шпули (фото 16).

Более всего она подходит для ловли на мини- и микро речках и форелевых ручьях, где не требуется заброс за горизонт. Ручка у нее вкручивается в шестерню главной передачи на резьбе, количество подшипников 9+1, вес 190 г. Несмотря на миниатюрные размеры, катушка смотрится эдаким накачаным крепышом, все детали выглядят прочными, внушающими доверие. Рукоятка с весьма массивным, ухватистым knobом вкручивается в шестерню главной передачи по резьбе, компактный корпус и ротор из пластика с каким-то приятным бархатистым покрытием, а может, материал сам по себе такой на ощупь.

Дужка лесонакладывателя и его ролик тоже имеют вполне «взрослые» габариты для работы со шнурами. А вот шпуля очень миниатюрна, всего 35 мм шириной и 30 мм высотой, алюминиевая, весит 24 г. В комплекте есть запасная, точно такая же. Жаль, что обе глубокие, не помешала бы одна мелкая. Укладка

тонких шнуров вполне приличная, петли сбрасывать просто не с чего – шпуля очень короткая. Скорость подмотки со всем не быстрая, очень комфортно таскать «колебалки» и «микровертушки», особенно на самой медленной скорости, почти на грани срыва работы лепестка.

Известным лидером в производстве бюджетных катушек является компания OKUMA. Мне довелось половить разными изделиями этой уважаемой фирмы из Тайваня. Но эти модели сейчас уже не выпускаются. А вот катушка дочернего предприятия LINE WINDER много лет отслужила верой и правдой, и, если не ошибаюсь, производится она и по сей день. Речь о модели Globe GF-2000.

Это весьма увесистый агрегат с планетарной механикой, 10 подшипниками в правильных местах, из которых два в ролике лесонакладывателя, что не часто встречается на столь

недорогих катушках. Из минусов – складная ручка, которую спустя пару сезонов пришлось заменить на точеную цельную.

Катушка по своим характеристикам и назначению сродни «Зауберу» от RYOBI, то есть пригодна для джига и ловли на тяжелые колебалки (фото 17).

Ну, и под занавес немного о катушке шведского разработчика и китайского производства ABU GARCIA. Не так дав-



но старейшая компания, катушками которой ловили еще наши отцы, взялась навести порядок в упрямых позициях в производстве безынерционных катушек. В результа-



те изысканий шведские инженеры создали свой собственный тип планетарного механизма, расположенный в оригинальном корпусе, который разбирается совсем не так привычно, как у большинства катушек других брендов. Конструкция оказалась живучей, а разборка позволяет, сняв заднюю крышку корпуса, получить доступ к осмотру механизма, если необходимо произвести его промывку и заменить смазку, не разбирая катушку полностью. Уже третий сезон я активно эксплуатирую модель Orca 2SX-20. Везде, где можно и нужно, лишние миллиграммы металла в ней убраны, в результате получилась катушка, по габаритам рав-

ная шимановскому размеру 2500. Весит она 235 г, что при металлическом корпусе, шпуле и ручке очень хороший результат. При этом корпус и вся конструкция не потеряли в прочности, а катушка, напротив, ощущается крепкой, в работе не поскрипывает. Передаточное число повышенное – 5,8:1. Усилие на фрикционе 5,5 кг, причем подшипник в шпуле удивил своими внушительными размерами. Ручка катушки точе-

ная, с выборкой металла фрезеровкой, вкручивается в шестерню главной передачи по резьбе, имеет очень удобный knob – по мне, так самый удобный из всех моих катушек. Заявленная цена – 99 евро – у нас в продаже, увы, как обычно, изрядно завышена, поэтому покупать лучше «оттуда», через Интернет (фото 18).

Таковы на сегодняшний день реалии в выборе бюджетных безынер-



ционных катушек для спиннинговой рыбалки. Выбор при кажущемся разнообразии не очень велик, но при желании всегда можно подобрать то, что нужно.



ПРОРВА. НА ГРАНИЦЕ ЛЕТА И ЗИМЫ

А. ПОТАПОВ,
наш собственный корреспондент по УрФО

Прорвой у нас называют новое русло между петлями реки. Чаще они бывают искусственного происхождения, иногда природного, но всегда богаты рыбой.

Обычно прорву-канал пробивают для сокращения пути по реке. Бывает, что в нее превращается старица, имеющая постоянное сообщение с коренной рекой.

Прорва – гарантия отличного клева в большую часть времени календарного года. Первый и последний лед – самое «горячее» зимнее время. Июнь и сентябрь – самые добычливые месяцы открытой воды. Лишь перед самым ледоставом рыба ненадолго уходит из таких каналов.

Прорвы в длину могут быть небольшими, 150-200 м, а могут и растянуться на несколько де-

сятков километров. Посетить их определенно стоит. На всех реках они входят в число самых добычливых мест не только по рыбе, но и по дичи.

Такое понятие, как «прорва», существует, скорее всего, на большинстве рек России. Названия таких сокращенных речного пути могут различаться, но смысл всегда остается одним – их делают, чтобы срезать водный маршрут благо-



даря «перемычкам» между извилистыми голубыми артериями рек.

На водоемах Северного Урала особенно много подобных речных «объездов». Извилистые реки и непроходимые берега заставляли советских функционеров выполнять задание партии и придумывать различные экономичные методы ведения хозяйства, в том числе и речного. Большинство советских каналов были сооружены искусственно, некоторые были созданы самой природой и лишь немного доработаны человеком.

Предложение посетить сосвинскую про-



рву в ноябре прозвучало смело и, признаюсь, несколько авантюрно. Метель, состоящая из снега с дождем, нулевая температура днем и минусовая ночью обещали веселую поездку и тру-

довую рыбалку. Со дня на день должен был встать первый ноябрьский лед.

Конечно, наличие просторной, теплой избы, надежных лодок с мощными моторами, спутниковой связи несколько нивелировало предстоящий экстрим, но все же заезд и выезд по реке на лодках из ПВХ в это время напрягал не по-детски.

До этого на осенней прорве я рыбачил лишь раз. Это было в сентябре на р.Конда перед впа-

дением ее в Турсунский туман. Небольшая, 300-метровая искусственная прорва оказалась забита мерными щуками, окунями и налимами. Трофейные экземпляры, и в немалом количестве, ловились на коренной реке, но кондинская прорва произвела неизгладимое впечатление. На небольшом и мелководном участке собралось столько рыбы, что это просто не укладывалось в голове. Кроме жирующего хищника весь канал кишел плотвой, ле-

щом и карасем. Возможно, этот водоем в тот момент являлся идеальным по глубине, температуре воды, кормовой базе для большинства рыб. Возможно, это было лишь случайное стечение обстоятельств. Тем не менее, эта была одна из лучших северных рыбалок, когда попадался хищник среднего веса. Щуки до 4 кг, налимы до 2 кг и мерные горбачи вставали в очередь за очередной порцией «резины» на джиг-головке.

Примерно также я представлял себе предстоящую ноябрьскую рыбалку на прорве Сосьвы. Не учел я лишь одного. Ноябрь на Приполярном Урале – это не сентябрь на Северном. Уже в момент выгрузки имущества, лодок и движков на берег водоема мы ощутили холодное дыхание скорой зимы. Каждый день, проведенный на воде, мы не расслаблялись ни на минуту. Ожидание подвоха от погоды и непредсказуемость осеннего Приполярья держали в тонусе всю компанию вплоть до момента эвакуации с реки.

На ноябрьской реке, хоть и на рыбалке по



открытой воде, действуют зимние правила. Заготовка дров впрок, прогрев промерзшей избы, обжигающий чай в большом количестве и сытная, горячая пища – все это необходимость. Если уделять этому достаточно сил и времени, то ловля в самую мерзкую погоду



будет доставлять удовольствие.

Первый день прошел в хозяйственных заботах и делах. Закончив с обустройством быта, успели вечером, уже в сумерках, подготовить лодки к предстоящей рыбалке.

Недалеко от нашей избы располагалось хозяйство манси Василия – местного рыбака и охотника. Весь сезон открытой воды он проводил на прорве, лишь после становления льда на коренной реке уезжал

в свой дом в Хулимсунте. Иногда к нему навдывались сыновья, такие же охотники и рыбаки, как и он сам. У каждого из них свой охотничий участок, но про отца они не забывают, регулярно завозят необходимые в лесу и на реке вещи, топливо и продукты.

Одну из своих металлических лодок Василий любезно предоставил в наше распоряжение. Так у нас получился внушительный флот, состоящий из нее и двух ПВХ-шек.

Рыбалку следующим утром мы начали прямо напротив избы, намереваясь произвести «разведку боем». Мы не стали следовать совету местного знатока, рекомендовавшего нам сразу выдвигаться на устье прорвы, на место сли-

ния ее с Сосьвой. Интересно было посмотреть, что творится под носом, недалеко от нашего «табора».


До обеда было поймано несколько матерых окуней и язей, а вот щука клевала не крупная, не больше 2 кг. Крупные «колебалки», wobblers и джерки оставались пока без внимания.

Глубина в месте ловли составляла метра 1,5-2, рельеф дна ровный, корытообразный. Наловив на вечернюю уху, охотники отправились за дичью, остальные остались «шуршать» по хозяйству. Через пять минут рядом с избы началась настоящая канонада. Едва повара успели разделать рыбу, как вернулись счастливые стрелки с неплохой добычей. Взяли ровно столько, сколько было необходимо на пропитание, больше стрелять не стали. Пришлось несколько изменить меню. Вместо ухи теперь готовился утиный шулюм, на второе были жареная рыба и плов из боровой дичи.

Ночью выпал первый в этом году снежок, покрыв мягким слоем мерзлую землю. На воду



БАЛАНСИР VALTIC



ЛУЧШИЙ ВЫБОР



КОМПАКТНЫЙ ТЯЖЕЛЫЙ БАЛАНСИР ПРЕДНАЗНАЧЕН ДЛЯ ЛОВЛИ НА ГЛУБОКИХ ВОДОЕМАХ КАК СТЕЧЕНИЕМ, ТАКИ БЕЗНЕГО. ПРИМАНКА ДОСТУПНА В РАЗМЕРАХ: 40, 50 И 60 ММ., ВЕСОМ 10, 22 И 46 ГР. В АССОРТИМЕНТЕ 12 РАСЦВЕТОВ. РЕКОМЕНДУЕТСЯ ДЛЯ ЛОВЛИ ОКУНЯ, СУДАКА И ЩУКИ.

WWW.LUCKYJOHN.INFO | WWW.SALMORU.COM

реклама



пришлось пробиваться через тонкий ледок, разбивая его перед лодкой увесистой березовой дубиной.

В этот день прорва была исследована полностью, от истока до устья. Мелкая в начале, на месте впадения в Сосьву она становилась глубокой. В некоторых местах прорва оказалась обильно опутана сетями.

Именно на устье начались первые поклевки серьезных «мамочек» на джерки. Осенняя крупная щука на Сосьве светлая, как семга-серебрянка, лишь большие грудные плавники и хвост

разбавляли оранжево-алым монохромную картинку. Классические SALMO Slider и STRIKE PRO Buster соблазнили матерых хищниц над 3-4-метровыми ямами.

За день мы поймали не так много зубастых, но их вес впечатлял. Минимальный начинался от 3 кг, а самая большая щука потянула на 12 кг.

Окуня и язя в местах обитания щучьего «крупняка» не было, лишь пара небольших налимовиков разнообразили дневной улов.

Когда Василий прове-

рил поставленные накануне сети, оказалось, что вся крупная щука собралась возле устья прорвы, а ровный, 3-километровый полив напротив избы заняли окуни, язи, сорога и караси. Возможно, эта братия готовилась зимовать в прорве, а зубастые пасли мелочь на границе с рекой.

Скорее всего, щучьи «мамы» перед самым ледоставом окончательно занимают места на коренном русле. А то, что он уже не за горами, мы поняли на следующее утро. Достаточно крепкий 2-сантиметровый лед полностью сковал всю прорву. Мы попробова-

ли было с разгона про-давить или сломать его одной из надувных лодок, но только порезали и излохматили днище и баллоны.

Стало понятно, что нам пора срочно эвакуироваться, иначе можно остаться в гостеприимной избе надолго. Василий предложил помочь прорубить канал во льду для лодок до Сосьвы.

Конечно, мы не отказались от помощи. К нашему удивлению, опытный рыболов быстро обшил одну из своих деревянных лодок тонкими досками по ватерлинии.

Оказалось, первый ледок с легкостью стесывает древесину с крепких мансийских лодок, поэтому аборигены пользуются такой своеобразной броней.

Всю серьезность положения мы оценили, когда, быстро собравшись, выдвинулись в путь. Глядя, как осторожно и внимательно выбирает Василий фарватер для движения, мы с интересом представляли, как в такой обстановке выбирались бы одни. Картина рисовалась неутешительная.

Все закончилось благополучно, без происшествий. Интересная получилась поездка! Рыбалка вроде летняя, а обстановка на водоеме мало чем отличалась от зимней. Лодки, спиннинги, блесны и воблеры на фоне льда и берегов, покрытых снегом, смотрелись как-то неестественно и непривычно. Интересно будет побывать на прорве в момент переходы от зимы к лету, где-нибудь в конце апреля. Вот только как туда попасть в это время, а самое главное – как выбраться обратно? Будем думать...



НОВАЯ ЦВЕТОВАЯ ПАЛИТРА БЛЕСЕН «LEGENDA», «ALASKAN», «KILLER» И «СУДАЧЬЯ» ОТ ECOPRO!

Открыт торговля рыболовными товарами.
ECO GROUP
 www.eco-group.ru
 САНКТ-ПЕТЕРБУРГ +7 (812) 773-45-00; МОСКВА +7 (916) 188-72-05; ВОЛГОГРАД +7 (905) 338-96-75; ИРКУТСК +7 (914) 876-83-61;
 КАЗАНЬ +7 (927) 045-95-89; КРАСНОЯРСК +7 (913) 595-00-26; НИЖНИЙ НОВГОРОД +7 (910) 395-00-08; НОВОСИБИРСК +7 (983) 318-37-12;
 РОСТОВ-НА-ДОНУ +7 (999) 696-58-58; САМАРА +7 (846) 276-40-99; УФА +7 (987) 015-54-15.

КАСПИЙСКАЯ СЕЛЬДЬ ОККУПИРУЕТ ВОЛГУ?

В. ВОЛКОВ

наш собственный корреспондент по Волгоградской обл.

Каспийской сельди у нижеволжских рыболовов отношение неоднозначное. Одни воспринимают морскую гостью крайне пренебрежительно, вообще не считая ее

за рыбу, достойную внимания. Другие, несмотря на существующий запрет, всегда рады видеть сельдь в своем улове. Впрочем, ей не важно, как относятся к ней рыболовы. Популяция сель-

ди в последние годы чувствует себя хорошо, и, по моим наблюдениям, постоянно растет, приходя из Каспия многочисленными стадами и нагуливаясь на речных просторах в течение всего лета.

Долгожданная гостя



На том участке Нижней Волги, где мы с женой постоянно рыбачим (ниже Волгограда до границ с Астраханской областью), сельдка уже давно стала привычной и многочисленной летней рыбой. Из Каспия она поднимается в начале-середине апреля, и уже через месяц ее косяки доходят до плотины Волжской ГЭС. Массовый ход сельди совпадает с пиком пропуска паводковых вод через этот

гидроузел. И чем больше и продолжительней весенний паводок, тем многочисленнее стада каспийской гостии.

К примеру, последние несколько лет паводок был низким и коротким. Соответственно, и сельди было немного, к тому же она выбирала понятные только ей маршруты передвижения. Бывает, что основная масса сельди идет в верховья, прижимаясь к левому берегу. А в какой-то год сельди в акватории нашего поселка Волжский

было крайне мало, в то время как ниже Волжской ГЭС рыболовы наблюдали многочисленные косяки этой рыбы. Тогда выяснилось, что сельдка вновь выбрала неожиданный путь миграции, поднявшись до нерестилищ по руслу р.Ахтубы.

Текущий, 2016-й год отметился рекордно высоким и продолжительным весенним паводком, который продолжался больше месяца. И такое буйство большой воды стало настоящим раз-



дольем для сельди, которая поднималась из Каспия в небывалом количестве. Несмотря на действующий запрет на ловлю каспийской сельди, берега реки в это время были буквально оккупированы охотниками за «нездешней» рыбой. Особенно многолюдно было на Волге на утренней и вечерней заре – в это время суток сельдь подходила близко к берегу и ловилась очень активно, причем попадались чрезвычайно крупные рыбы. И даже ощутимые денежные штрафы, которые получали рыболовы при встрече с инспекторами рыбоохраны, мало кого пугали.

Идущая на нерест из Каспия сельдь озабочена не только продолжением рода – она не прочь пополнить запас калорий перед ответственным периодом своей жизни. Этим и пользуются многочисленные охотники за этой рыбой. В период «селедочной лихорадки» на берегу можно увидеть людей разного возраста, даже тех, кто в другое время года вообще не берет в руки удочку.

Самая массовая охота за сельдью продолжается с середины-конца мая до середины июня. В это время на Нижней Волге про-



исходит вылет насекомых – комаров и мошки, которые в иные безветренные дни делают пребывание на Волге просто невыносимым. Но даже массированные атаки кровососов не могут охладить азарта и пыла охотников за сельдью.

Впрочем, несмотря на свою массовость, «лихо-


радка» эта быстро сходит на нет, и уже к концу июня на берегу Волги редко встретишь рыболова, специально охотящегося за сельдью. Одно-

образная бесхитростная ловля успевает наскучить своей монотонностью и предсказуемостью. И действительно: какой интерес ловить, если без труда и особых рыболовных навыков удастся «накосить» ведро, а то и больше «каспийской пришелицы»?

Да к тому же в гастрономическом отно-

шении поднывающая из Каспия сельдь совсем не так хороша, как расхваливают ее иные гурманы. Это вовсе не та толстоспинная и за-

Попавшаяся на крючок сельдь истово дергается, что вкупе с вытаращенными глазами придает ей «психически нездоровый» вид (фото



плывшая жиром атлантическая сельдь, которая заманчиво млеет в прямом рассоле на прилавках магазинов. У ее каспийской сестры непропорционально большая голова с огромными, как бы испуганными глазами (тут в пору вспомнить устаревшее название каспийской сельди – «бешенка»).

1). Сквозь серебристую чешую у «бешенки» выпирают ребра – видно, не так уж легко дается ей дальний путь из Каспия, да еще и против стремительного течения. Мясо сельди изобилует мелкими костями, да к тому же постновато. Скажем прямо – кушанье на любителя...

От любви до ненависти

Так что же заставляет волжских рыболовов так заядло вылавливать сельдь в конце весны – начале лета?

Во-первых, за долгие зимние месяцы они попросту успевают соскучиться по этой рыбе.

Во-вторых, попавшаяся на крючок сельдь сопротивляется довольно отчаянно, до последнего борясь за свою жизнь. В процессе борьбы зачастую сельдь теряет большую часть чешуи, которая сидит на теле очень слабо. Поэтому, даже если рыболов специально не охотится за сельдью, но она случайно села на крючок при ловле других рыб, приходится забирать «самоосвободившуюся» от чешуи рыбу (фото 2), потому что она все равно обречена на гибель.

И тут никак нельзя одобрить действий тех рыболовов, кто ловит сельдей по принципу «поймал – отпусти». Я убежден, что изрядная ее доля все равно погибает после того, как побывала на крючке. И это не домыслы, а факт, который подтвержден реальными наблюдениями.

Весной мы с женой частенько рыбачим на фидеры, и почти всегда рядом с нами располагаются охотники за селедкой. Мы видим, что многие рыбы срываются с крючка во время вываживания, а самых мелких селедок в родную стихию отправляют сами рыболовы. Проходит какое-то время, и на поверхности воды появляются тушки погибших или совсем ослабленных сельдей. Я убежден, что это те самые рыбы, которые час или два назад исто-во боролись на крючке за свою жизнь и, растеряв все силы, уже не могли сопротивляться стремительному течению.

И третья причина, по которой рыболовы столь азартно ловят селедку – это банальная жадность. Многие вылавливают сельди столько, что – совершенно ясно! – не смогут употребить в пищу такое ее количество. Но при этом они продолжают рыбалку, не в состоянии остановиться.

Однако и удовольствие от вываживания, и эти алчные рыбозаготовки имеют свой предел. И, как я уже упомянул, к концу первого летнего месяца плещу-

щиеся косяки сельди уже не вызывают у рыболовов лихорадочного блеска в глазах – каспийскую гостью оставляют в покое, давая ей возможность завершить нерест и восстанавливать силы перед возвращением в Каспий.

Классик рыболовной литературы Л.П. Сабанеев пишет, что каспийскую сельдь в прибрежных волжских хуторах не зря прозвали «бешенкой». Он предполагает, что после бурного нереста эта рыба настолько выбивается из сил, что начинает кружиться на одном месте, будто действительно обезумела, и в итоге погибает. Из-за такой особенности поведения сельди местные жители издавна считали эту рыбу зараженной какой-то опасной болезнью, а потому боялись употребить «бешенку» в пищу.

Я много наблюдал за перемещениями сельди, в том числе и в период нереста, и ни разу не видел на поверхности реки крутящихся на одном месте «бешенок». Но кое в чем наблюдательный естествоиспытатель был прав – взрослые сельди

действительно погибают после нереста.

По свидетельству ученых, в основном в продолжении рода принимают участие сельди трех-шестилетнего возраста. «Почтенного возраста» рыбы, отнерестившись последний раз, не утруждают себя обратной дорогой к Каспию, а погибают прямо здесь, рядом с местами своих нерестилищ, где сами когда-то появились на свет. Каждый год в середине-конце июня тушки крупных сельдей несут по течению, их выбрасывает прибойной волной на берег и запутывает в корнях упавших в воду деревьев. Из-за этого прибойные берега превращаются в рыбы «братские могилы», а над рекой стоит такой смрад, который заставляет откладывать начало купального сезона на неопределенный срок. И даже жадные вороны, которые первое время радуются дармовой поживе, уже смотреть не могут на разлагающиеся селедочные тушки.

И если в годы с низким весенним паводком ситуация с почившей селедкой была более-менее

терпимой, то прошедшим летом, когда воды и сельди было очень много, посленерестовый селедочный мор достиг небывалых размеров. Долго еще, прежде чем начать рыбалку в выбранном месте, нам с женой приходилось хоронить в песке почти истлевшие рыбы тушки.

Отнерестившись, селедка не спешит скатываться обратно в Каспий. Вместо этого она продолжает нагуливаться на просторах Волги, жадно поедая молодь других рыб. Каспийская гостья задерживается у нас до

середины-конца августа, а иногда при стабильно теплой погоде даже в сентябре можно наблюдать на поверхности воды обширные «котлы», которые образует охотящаяся селедка. Особенно многочисленны они в вечернее и утреннее время. Но и днем прожорливая сельдь не прекращает охоту.

Тотальная оккупация

Во второй половине лета почти никто в Волге сельдь не ловит. Главным образом потому, что на крючок в это время попадают мелкие рыбы – не тяжелее 200 г.

Для сравнения: в начале лета на крючок нередко «влетают» рыбины весом до полукилограмма. Однако эти «матерые» особи массово погибают после нереста, а охотящиеся косяки образует молодая сельдь.

Но то, что на просторах Волги нагуливается преимущественно мелкая селедка, вовсе не означает, что у этой рыбы плохой аппетит. Рыболовы наблюдают, как огромные стаи сельди устраивают облавные охоты на рыбью молодь, образуя крупные «котлы» подобно окуню или жереху.

41-я МЕЖДУНАРОДНАЯ ВЫСТАВКА

ОХОТА И РЫБОЛОВСТВО НА РУСИ

22-26 февраля 2017 г.
Москва, ВДНХ, пав 69, 75

ЛУЧШАЯ ВЫСТАВКА
России 2012-2015 гг.
за это мероприятие по проекту
«Охота, спорт и рыбалка»

«ВЫСТАВОЧНАЯ КОМПАНИЯ
«ЭКСПОДИЗАЙН», ООО

7 (499) 181-44-74 | +7 (495) 258-87-66
www.hunting-expo.ru

12+

Охота сельди проходит шумно и зрелищно: прожорливые рыбины, гоняя поверху стаи кор-

Спиннингисты, которые в конце июля и в августе начинают охотиться с лодки за жерехом и


личную рыбу». К примеру, заметит такой рыболов в бинокль скопление чаек и всплески кормя-



мовой рыбешки, плещут хвостами и часто полностью выскакивают из воды, блестя на солнце серебристой чешуей с металлическим отливом. Вода в месте сельдевых атак будто вскипает от мечущегося в панике малька. И над всей этой вакханалией с дурными криками носятся чайки, подбирая подбитых и ослабевших рыбешек (фото 3). Селедочные «котлы» можно наблюдать у прибойных берегов, рядом с коряжниками, на речной стремнине и обширных плесах, и даже в полузакрытых затоках, куда эта рыба тоже заходит.

окунем, недолюбливают сельдь за ее способность маскироваться под «при-

щейся рыбы, подойдет на моторке на малом газу и с волнением сделает



дальний заброс. Но на крючке незамедлительно окажется не вожаковый жерех и даже не

зия наглая и жадная сельдь!

В азарте охоты сельдь попадает на все спиннинговые приманки: вращающиеся и колеблющиеся блесны (фото 4), силикон, некрупные воблеры, предназначенные для жереха мушки и вабики. Сильно докучает она и любителям ловли на донные снасти. Если забросить живца с расчетом на судака, то работать снасть начнет только в кромешной темноте – до этого времени наживку с крючка будет ловко и безнаказанно сбивать селедка. Да и нам

карася и другой мирной рыбой не удастся избежать поклевки каспийской пришелицы. На червя эта рыба зарится редко, но если выматывать снасть после того, как крючок обглодает мелочь, глазастая бестия быстро замечает в воде его блеск и, догнав его уже у самого берега, жадно заглатывает. Был у нас и такой случай, когда в азарте охоты сельдь бросалась на приводнившуюся оснастку и тут же садилась на крючок, не давая ему даже опуститься на дно (фото 5).

Однажды мы с женой рано утром спин-



окунь, а все та же каспийская гостья – мелкая, костлявая, до безобра-

при ловле на фидер леща,



нинговали с обрывистого берега, постоянно подмываемого струей прибойного течения. Время было часов шесть утра, когда на наши снасти, настроенные для ловли жереха (каст-мастер на конце снасти с привязанными выше него на коротких поводках белыми твистерами), стали регулярно попадаться сельди. А

верняка были тысячи особей!

Запрет: отменить нельзя оставить

Насколько мне известно, никто из современных ученых не пытался оценить, сколько молоди рыбы уничтожает сельдь за несколько месяцев своего летнего нагула в Волге. Но, визу-ально оценивая огром-

ный масштаб селедочных охот, которые длятся все лето, думаю, что цифра могла бы получиться внушительная. Причем вполне допускаю, что сельдь поедает не только молодь уклейки, плотвы или другой кормовой рыбы, но и выбивает потомство более ценных и интересных для рыболовов пород – того же жереха, голавля, чехони.

Более того, имея схожий с жерехом и чехонью характер питания, каспийская сельдь вполне может составлять им


(и я уверен, что составляет!) прямую пищевую конкуренцию. И если жерех как более крупный хищник еще может противостоять селедочной оккупации, то вот с чехонью дело обстоит гораздо хуже. В наших водах чехонь в последнее время попадает крайне редко и в основном некрупного размера (фото 6). Я склонен связывать это с тем, что рыбу-саблю успешно вытесняет более прожорливая и многочисленная каспийская сельдь.

При этом каспийская сельдь занесена в Красную книгу России, и повсеместно запрещена к вылову действующими правилами рыболовства. Хотя многие рыболовы (и я в их числе) в последнее время ставят под сомнение целесообразность и обоснованность такого запрета для рыболовов-любителей.

Как сообщает Каспийский научно-исследовательский институт рыбного хозяйства (ФГБНУ «КаспНИРХ»), только за семь лет – с 2007 по 2014 годы – чис-

ленность сельди в Каспии возросла в 6,3 раза! В текущем 2016 году астраханским рыбакам-промысловикам выделили квоту на вылов 220 тонн сельди. А вот рыболовы-любители Астраханской и Волгоградской областей по-прежнему не могут получить разрешение на ловлю сельди официально. Но, как я уже отметил в начале статьи, этим запретом, особенно весной и в начале лета, пренебрегают очень многие.

Возможно, что когда-то каспийская сельдь переживала не лучшие времена, и ее популяция действительно нуждалась в защите и охране. Но в последние годы мы - рыболовы-любители - наблюдаем диаметрально противоположную картину, совсем не похожую на то, что сельдь является малочисленным и вымирающим видом рыбы. Такое определение подходит для осетровых и некоторых других видов волжских рыб (миноги, белорыбицы и т.д.), которых большинство рыболовов видели только на картинах. А вот с каспийской сельдью дело обстоит совершенно иначе.



потом солнце поднялось выше над горизонтом, и мы увидели просто огромный косяк сельди, который кружил рядом с берегом, как в морских подводных съемках. Там на-





ЧЕМПИОНАТ МИРА ПО ПОПЛАВОЧНОЙ ЛОВЛЕ-2016. ВПЕЧАТЛЕНИЯ УЧАСТНИКА

А. ВОЛИЧЕНКО
г. Минск, Беларусь




Гребной канал в болгарском городе Пловдиве, принявший в этом году 63-й чемпионат мира по поплавку, уже много лет является Меккой рыболовного спорта. Идеально ровный рельеф дна, удобный берег, хорошая организация соревнований, наличие инфраструктуры – вот факторы, раз за разом привлекающие рыболовов-спортсменов на этот водный стадион.

По рассказам тех, кому уже не раз доводилось соревноваться на канале, здешняя рыбалка зависит от того, какую рыбу запускают в канал. Говорят, например, что однажды в канал перед соревнованиями запустили леща, и спортсмены «подбирали ключики» к этой рыбе. Но гораздо чаще здесь ловятся совсем иные виды рыб. Это может быть мелкий или крупный карась,

иногда в уловах доминирует карп, который, как и карась, отлично размножается в здешнем теплом климате. К вполне заурядным местным рыбам относятся амур и толстолобик. А в качестве рыбы «для отскока» тут выступает солнечный окунек, которого можно ловить в больших количествах буквально в метре от берега.

В общем, здешняя рыбалка весьма разно-



Гребной канал в Пловдиве поражает удобным берегом, идеально ровным рельефом, инфраструктурой и обилием рыбы.

образа, и когда стало известно, что ЧМ-2016 пройдет в Пловдиве, было понятно только то, что охотиться придется на «не нашу» рыбу. Ведь одно дело ловить в одиночку на платнике, скажем, карпа, возвращенного на комбикорме (это дело я люблю!), и совсем другое – ловить на соревнованиях дикого южного карпа, которого к тому же откормили всякими «деликатесами» за неделю тренировок.

Соответственно, не было ясности и по поводу способов ловли. Например, когда в 2003 году на канале проходил клубный ЧМ, доминирующей снастью был штекер. А из просмотра видеороликов о



Крупные амуры и толстолобики то и дело курсировали по поверхности канала.

соревнованиях последних лет можно было заключить, что сейчас в Пловдиве «рулят» катушечные снасти.

К слову, когда 13 лет назад на том самом клубном ЧМ дебютировала белорусская команда, я был еще начинающим спортсменом и мог только мечтать об участии в ми-

ровом первенстве. Прошли годы, и мечта стала реальностью...

Надо отметить, что в силу обстоятельств нынешняя белорусская сборная поехала в Болгарию, не имея в своем составе запасного спортсмена. С одной стороны, в этом, конечно, был определенный риск, но, на мой



Возле берега плавали стойки солнечного окуня, которого был смысл подлавливать в перерывах между клевом хорошей рыбы.

взгляд, это оказалось скорее нашим преимуществом, поскольку создавало психологический комфорт – никто не боялся остаться в запасе, и можно было смело экспериментировать, проверять разные тактические схемы.



Вот так выглядит эта экзотическая для нас рыбешка.

Итак, миновав более 2000 км к югу от Минска, в понедельник утром мы оказались на берегу гребного канала. Пловдив встретил нас солнечной и жаркой погодой. Забегая вперед, скажу, что такая же погода (+30-35°C в тени) стояла и все дальнейшие дни нашего пребывания на мировом первенстве. При этом не было возможности использовать зонт для защиты от солнца, поскольку это крайне затрудняло ловлю матчем. Для понимания:



Толстолобик не шел в зачет, поскольку его было проще забagrить, чем поймать за рот.

даже опарыш, оставленный без защиты от солнца, вскоре погибал под его лучами. Представьте, каково было спортсменам!

– это впустую потраченное время: рыба рассредоточена по водоему и ей нужно время, чтобы подойти в зоны соревнований. А

ких пород. Есть привычные для нас прогонистые сазанчики, есть красивые зеркальные карпы. Но больше всего меня впечатлили



Ловля карася на медленно падающую матчевую оснастку была одной из выигрышных тактик.

Вода в гребном канале, как и в большинстве южных водоемов, оказалась очень мутной. Это говорило о том, что мы не ошиблись, заказав прикормки преимущественно желтого цвета.

Первый тренировочный день получился, как всегда, «ни о чем». И не потому, что было трудно приспособиться к ловле местной рыбы, а потому что ловля в непрокормленных секторах

та, что пришла – голдовая и ведет себя совсем по-другому – не так, как в последующие дни. Поэтому в понедельник мы, как и другие команды, занимались в основном подгонкой снастей и, скажем так, технической разминкой. Ну, и на рыбу немного посмотрели.

Кстати, отдельно хотелось бы сказать о карпах, обитающих в гребном канале. Они тут водятся несколь-

круглые, как мячики, карпуши. Забавно наблюдать таких рыб-бок!..

Итак, со вторника мы начали проверять кое-какие свои задумки.

Штекер работал по карпу и карасю нестабильно, причем с каждым днем – все хуже и хуже. Большинство поклевки на эту снасть происходило в первые 30-60 минут после закармливания, причем лучшие результаты были у тех,

кто со старта заводил на точку всего 3-4 чашки корма. Это наводило на мысль, что на штекер мы ловили случайную рыбу, которая изначально стояла в секторах и доедала остатки вчерашнего пира. Массированный же стартовый закармливание отпугивало карпов, и в итоге они уходили от берега. Кстати, глубина (2,5 м) была одинаковой что под 13 м штекером, что на середине канала, но карпы и караси, в отличие от тостолобов, явно не желали подходить близко к берегу.

Первого самого болгарского карпа я поймал во вторник на фиксированный вагглер. Хотя, забегая вперед, скажу, что в итоге мне больше понравилось, как ведет себя слайдер, и с четверга все мои «матчевки» были оснащены скользящими поплавками. Правда, как потом оказалось, для ловли местного карася все же эффективнее была фиксированная приманка. Дело в том, что эта рыба лучше клевала на насадку, которая медленно падала на дно,

начиная с поверхностных слоев (и это при том, что клевал карась со дна!). Если же насадка быстро пролетала в полводы и при тормаживала только в придонном слое, то такая оснастка вызывала у карася недоверие, и в большинстве случаев он не решался на поклевку. Но об этом мы узнали уже в конце соревнований, благо ловля карпа тоже позволяла быть в лидерах, а как его ловить – вроде было понятно.

Отмечу, что для ловли крапа, как я понимал, тоже требовалось медленное падение наживки (вместо подпаска лучше работал микровертлюжок), но все же для этой рыбы эффективнее был именно слайдер, о чем свидетельствовали мои тренировочные уловы, идущие по нарастающей: вторник – 3700 г, среда – 5900 г, четверг – 8500 г. С каждым днем приходило все больше понимания, как ловить местного карпа, и одновременно росла уверенность в своих силах.

Пятница должна была стать генераль-

ной репетицией перед соревнованиями. Решили, что в этот день вся команда будет использовать мою схему. В итоге каждый получил по несколько поклевки карпа, что подтвердило правильность выбранной тактики и прикормки.

О прикормке нужно сказать отдельно. Составляя свой опыт ловли карпа и информацию, подчерпнутую от лучших зарубежных мастеров, я был убежден, что карповая прикормка должна быть максимально сытной, поэтому, в отличие от других членов белорусской сборной, ни в один из дней не добавлял в нее грунт. Прикормка содержала собственные крупные частицы, и кроме того, я добавлял в нее кукуру трех видов, частично перемолотую на блендере. Также в изрядном количестве я добавлял ошпаренного опарыша и немного опарыша, перемолотого в блендере. Увлажнял прикормку основательно, чтобы она совсем не «пылила».

Со старта на точку нужно было положить

30-40 шариков прикормки. Этого хватало, чтобы карп пришел на точку и начал клевать. А что делать, если поклевки закончились? Как удерживать рыбу на точке? Докармливать той же прикормкой бесполезно. Лично у меня возникло ощущение, что докорм растительной прикормкой собирает на точке толстолобика, который и сам не клюет (только багрится), и в зачет не идет (именно потому, что его проще забагрить, чем поймать за рот), и карпов разгоняет.

Изначально я рассчитывал, что местный карп будет отзываться на докорм шариками клееного опарыша и даже специально отрабатывал в Беларуси эту незнакомую для нас технику накануне отъезда. Непростое это дело, скажу я вам, стрелять клееным без гравия опарышем на матчевую дистанцию! Но расчет не оправдался – клееный опарыш работал слабо.

Решение проблемы я нашел в среду. Получив пару карповых поклевков на стартовой

прикормке, я уже долго сидел без рыбы. В конце третьего часа решил попробовать докармливать смесью грунтов и всевозможной живности (мотыль, кастер, опарыш, резаный червь, кукуруза). Это дало просто фантастический результат, и на последнем часу карпы начали клевать один за другим! Наш тренер, Саша Муравьев, узнав, что у меня сработало, дал установку остальным нашим спортсменам проверить аналогичный докорм. В итоге отлично разловился Андрей Герасимчук, а также начал «парковать» карпов Андрей Солонович, который до этого сидел без рыбы и чертыхался от улейки. Таким образом был найден способ по ходу тура провоцировать карпов на поклевку, в то же время не привлекая толстолобика.

После заключительной тренировки я обновил оснастки на рабочих удилищах и промаркировал дистанцию ловли, которая была у меня неизменной во все дни: 30 м. Эта цифра фигуриро-

вала в отчете победителя внутренних соревнований, который мы прочитали перед отъездом из Беларуси. Рыба ловилась, поэтому я не видел смысла что-то менять, тем более что за неделю рука пристрелялась именно к этой дистанции.

Итак, пришла суббота, первый тур соревнований. По жеребьевке я попал в зону Е.

Саша Муравьев полусуто дал установку поймать 5 карпов. Я полусуто ответил: «Хорошо!»

Два часа подготовки также начал «парковать» карпов Андрей Солонович, который до этого сидел без рыбы и чертыхался от улейки. Таким образом был найден способ по ходу тура провоцировать карпов на поклевку, в то же время не привлекая толстолобика. Матч 35 шаров прикормки и 15 шаров грунта со всевозможным кормом.

Стартовал со штекера. Увы, карпа там не оказалось. Удалось поймать только амурчика на 150 г, и было несколько уклевочных «подергунчиков». К счастью, никто, кроме словенца, за это время

не поймал в нашей зоне нормальной рыбы, поэтому я был спокоен. Через полчаса после старта взял в руки матч.

я немного переусердствовал с темпом докорма, и карпу это не понравилось.

Что интересно: в предыдущие дни из на-

карясами и амурчиком они весили 5265 г. Точно такой же вес набрал спортсмен из Сан-Марино, в итоге мы поделили с ним 4-е и 5-е

В гребном канале обитали карпы нескольких пород. Больше всего автору приглянулись круглые, похожие на карасей карпуши.



Спустя минут 15 я подсек первого карпа. Потом был второй, третий. Один карп сошел прямо возле подсаечка и одна хорошая рыба – в начале вываживания. Но в принципе все шло по плану. В садок переключили еще 2 карпа и 2 карася. Провальным оказался только четвертый час. Возможно,

живок у меня лучше всего работали 3 опарыша либо 1-2 кастера с опарышами (в принципе рыбу можно было поймать и на червя, и на кукурузу), но теперь больше поклевков было на пучок мотылей с одним кастером.

В общем, в моем улове оказалось 5 карпов, как и заказывал наш тренер. В сумме с

место, получив по 4,5 балла.

Можно ли было поймать больше? Думаю, да. Но догнать занявшего 1-е место было бы крайне трудно. Сходь? Но они были и у других. Да, были небольшие огрехи в точности прикармливания – сказывалось нервное напряжение. Кормил бы точнее –

имел бы более частые поклевки. Но, с другой стороны, большинство спортсменов, по моим наблюдениям, прикармливали еще менее точно – даже немец и англичанин, которые меня обловили, конкретно «размазали» прикормку по своему сектору. В общем, получилось как получилось. Да что жаловаться, если мой результат был лучшим в команде? Трое «истоковцев» выступили очень ровно и хорошо: 6-6-6, и лишь Андрей Семенюк отловился неудачно, отяготив командную копилку 17 баллами.

Таким образом, в промежуточной классификации сборная Беларуси закрепились на 15-м месте из 34.

Во втором туре у меня снова зона Е. Впрочем, это не важно. На этом канале рыба есть в каждом секторе, да и края почти не дают преимущества по сравнению с некоторыми другими водоемами.

Подготовка, старт – все, как в субботу. С той разницей, что сегодня всю матчевую при-

кормку положил прямо в поплавок.

Снова начал со штекера. Но на сей раз тут даже амурчиков не оказалось. Было несколько невнятных полупоклевков или заде-

ки, а значит – про штекер можно забыть!

Со старта прошло 20 минут – и я перешел на матч. Спустя минут 15 выловил первого карпа. На следующем забросе тут



Улов первого тура – 5265 г и 4,5 балла в командную копилку.

вов за леску, после чего на точке пошли пузыри со дна в большом количестве. Все ясно – приплыли толстолоби-

же получил еще одну поклевку и дал карпу «по зубам». Докормил первый раз и вскоре подсек еще одного


карпа, который также благополучно сошел. Вымотал снасть, проверил крючок – а он тупой! Взял из поводочницы другой такой же, заменил. Но что это? Крючок про-

скальзывает по наживке, нехотя ее прокальывая. Вот же хелевра! Потерять 2 карпа из-за бракованных крючков! Взял поводок с крючком другой фирмы – он входит в

мотыля, как масло. Совсем другое дело! Ну, теперь не дам ни одному карпу сойти!

Но не все так просто. Даже один сход крупной рыбы на прикормке чреват прекращением клева. А тут было два схода с небольшим интервалом. Неудивительно, что остальные карпы испугались и уплыли. Сперва на точке образовалось густое пятно пузырей метр на метр – очевидно, начал орудовать толстолобик. К счастью, скоро пузыри начали смещаться в сторону и потом исчезли.

Но тут появилась другая напасть – уклейка. Это верный индикатор того, что нормальной рыбы нет поблизости. Мелкие серебристые рыбешки нагло теребили наживку во всех слоях воды. С этой бедой я боролся больше часа. Наконец путем различных манипуляций с докормом удалось таки вернуть карпов, которые в конце концов разогнали уклейку. Смог поймать до конца тура еще трех карпов, один из кото-



Улов второго тура – первое место в зоне!

Лучшими на этом ЧМ стали венгры, серебро – у чехов, бронза – у англичан.



рых был на вид под 2 кг, плюс 2 карася, как и вчера. В сумме эти рыбы весили 4918 г.

Посматривая по сторонам во время тура, я чувствовал, что иду хорошо – никто в обозримой близости не

ловил больше меня. Каков же был мой восторг, когда закончилось взвешивание, и оказалось, что я занял 1-е место! Вот ради таких моментов стоит жить! Вторым в нашей зоне с уловом весом

4551 г стал прошлогодний чемпион мира и мой хороший знакомый, Юрий Сипцов из России.

Увы, остальные наши спортсмены выступили хуже, чем в первый день, и в итоге



команда сместилась на 19 строчку в итоговой классификации. В личном зачете я занял итоговое 11-е место.

У российской сборной 12-е место.

Новым чемпионом мира стала сборная Венгрии. К слову, тактика венгров состояла в том, что они ловили солнечного окуня «под ногами» и периодически

ски снимали с матча «дежурных» карпов. Это не давало возможности занять первое место в зоне, зато давало гарантированно стабильный результат.

На 2-м месте – Чехия. Еще во время тренировочной недели было заметно, что чехи ловят хорошо, и многие пророчили им попадание на пьедестал. 3-е место досталось англичанам.

В заключение хочу поблагодарить генерального спонсора сборной Беларуси – фирму TRAPER – за предоставленные прикормки. И спасибо нашему сплоченному коллективу – ловить рыбу вместе с другими членами сборной было комфортно и приятно!

Ждем новых писем от юных авторов с фотографиями и рассказами о рыбалке. Не забудьте указать свою фамилию, имя, точный адрес и возраст. Автор опубликованного в этом номере письма получит приз от компании **FREEWAY**.

Зимние блесны "NORD WATERS" (РОССИЯ)

Результат работы мастеров многих поколений, воплощенный с помощью новых технологий. Ручное квалифицированное полирование, лакирование.

Широкий выбор моделей, размеров и расцветок. Оснащены японскими тройниками OWNER.

1. Alaska №9 90мм 18 гр цвет C/G
2. Killer №7 70мм 11 гр цвет BUS
3. Legenda №3 80мм 15 гр цвет FTG



Катя БАЙБУЗА,
12 лет
г. Барнаул

Все-таки порой завидую тем дедам, кто ходит на рыбалку с внуками. Внучка есть внучка. Она старается подражать, но понятно, что постоянным напарником на рыбалке не станет. Моя Катерина еще маленькая. Недавно ей исполнилось 7 лет. Когда дед возвращался с рыбалки, то она всегда улов пересчитывала. Это заведено с ее 3 лет, возможно, так Катя и считать научилась.

Время шло, девочка просилась на рыбалку, но дед ее категорически не брал. Во-первых, у воды глаза да глаз нужен, а во-вторых, придется распутывать удочки целый день. Это уже проверено на бабушке, которая впервые взяла в руки удочку 35 лет назад.

Первая рыбалка у внучки состоялась в прошлом году. В конце апреля в городскую речку Барнаулку поднимался на нерест елец. Скучать не приходилось. День,

проведенный с удочкой, приносил неплохой улов, а жареный икрыной елец, пожалуй, самая вкусная рыба.

Первого мая городской парк, по окраине которого и пробежала речка, открылся. Мое семейство с внучкой пришли покататься на аттракционах и проведать деда. Катя сразу стала просить удочку. Ему, конечно, не жалко, хотя с кустов оснастку в его возрасте снимать проблематично. Так что выделил из своих запасов 4-метровую «Волжанку», поставил оснастку, отрегулировал глубину и... отдал удочку внучке, предупредив бабушку, чтобы во всем ей помогла, а то сама полезет на дерево.

Бабушка свою задачу поняла. Насаживала на крючок кусочек червя, забрасывала в просвет между деревьев и отдавала удилице внучке. Как Екатерине хотелось посмотреть, поймалась рыбка или еще нет! Бабушка успокаивала и объясняла, что нужно ждать, когда поплавок спрячется под водой, а уже затем поднимать удочку.



– Подсекай, – командует бабушка внучке. Та дергает удочку с попавшимся чебачком так, что тот вылетает из воды, взмывает вверх и падает бабушке на голову. Смешно было, да и радости много, все-таки внучка сама рыбу поймала.

Другая ребятня Кате завидовала. Они стояли с родителями и смотрели, как девочка все вытаскивает рыбу. В тот день аттракционы для Кати пришлось отме-

нить. Рыбалка оказалась интереснее.

Очередная рыбалка с внучкой была в конце августа. Поднять утром ребенка оказалось непросто, и на автобус мы опоздали. Пришлось полчаса ждать следующего.

Миновали новый мост через Обь, добрались до пригородного поселка Затон и отравились вверх Шубинского залива. Там берега соединяет понтонный мост. Это перспективное место для осенней рыбалки. До самого ледостава с него ловим окуней на блесны и безмотыльные мормышки.

На этот раз другая задача – дать внучке самостоятельно половить рыбу. На противоположной стороне, сразу за мостом, берег гравийный, слегка покатый, на нем и решили расположиться.

Первым делом дед прикормил участок ловли под самым берегом, и тут же уклейка стала собирать остатки корма, который лежал на поверхности воды. Внучке выдал легкое 3-метровое японское удилице, которое ему многие годы служило верой и правдой на соревнованиях самого высокого уровня, а бабушке – отечественную 4-метровую «Волжанку». Определил и расстояние между рыбаками. Думал, что 5 м вполне хватит, но...

Внучка внимательно слушала все наставления, но делала по-своему. После первых подсечек рыба у нее улетала в кусты за нашими спинами, а пару раз крючок цеплялся за бабушкину бейсболку.

Постепенно Катя стала правильно забрасывать, а вот с подсечкой все не получалось. Пришлось посоветовать просто вытаскивать удочку из воды.

Катя ловила на опарыша, насаживала на крючок по две личинки,

Вскоре она начала соревноваться с бабушкой, кто больше поймает. Бабушка ловила на вареную перловку. Не любит она опарыша, поэтому внучка шла практически вровень с ней по выловленной рыбе...



а жало крючка оставляла открытым. После каждых трех поклевков две рыбешки оказывались на берегу. Юная рыбачка бережно снимала рыбу с крючка и бросала в садок. Уговоры не поднимают его из воды и не пересчитывают рыбу на Екатерину не действовали, и ее возмущения были нам понятны.

Рыбалка внучке понравилась. На следующий выходной мы вновь готовимся на реку, где уклейка будет ловиться до самого ледостава.

Теперь в школе Екатерина может смело говорить, как провела лето. Как? Да на рыбалку ходила и рыбу ловила.

Автор текста Катина бабушка, Е.В.Байбуза.

Чтобы оформить редакционную подписку на журнал «Рыболов» с №1 по №12 за 2017 год с доставкой на дом, нужно заполнить прилагаемую квитанцию, оплатить до 31 декабря 2017 г. в любом отделении Сбербанка и отправить копию документа об оплате по адресу: **107078, Москва, а/я 118** или на электронную почту **natalya-galitovskaya@yandex.ru**

Не забудьте указать свой почтовый индекс, адрес, фамилию и инициалы.

Стоимость редакционной подписки на 2017 г. (12 номеров) с доставкой на дом (только для жителей России) – 1140 руб.

Предложение действительно до 31 декабря 2016 г.

Справки по тел.: **8 (495) 607-18-05, 8 (905) 716-05-10**

ИЗВЕЩЕНИЕ

Форма № ПД-4

ООО «Редакция журнала «Рыболов» ИНН 7708050121

получатель платежа

Расчетный счет № 40702810600790001626

в АО «ГЛОБЭКСБАНК»

(наименование банка,

к/с 30101810000000000243 БИК 044525243 КПП 770801001

другие банковские реквизиты)

фамилия, и., о., адрес плательщика

Вид платежа	Дата	Сумма
Подписка на журнал «Рыболов» с №1 по №12 за 2017 г.		1140 руб. 00 коп.

Кассир

Плательщик

ООО «Редакция журнала «Рыболов» ИНН 7708050121

получатель платежа

Расчетный счет № 40702810600790001626

в АО «ГЛОБЭКСБАНК»

(наименование банка,

к/с 30101810000000000243 БИК 044525243 КПП 770801001

другие банковские реквизиты)

фамилия, и., о., адрес плательщика

Вид платежа	Дата	Сумма
Подписка на журнал «Рыболов» с №1 по №12 за 2017 г.		1140 руб. 00 коп.

КВИТАНЦИЯ

Кассир

Плательщик

Присылайте фотографии с вашими лучшими уловами (с пометкой «Выставка») и не забудьте добавить к ним краткий рассказ: когда, где и на что был взят трофей, как все происходило.

Постарайтесь описать другие интересные и важные подробности.

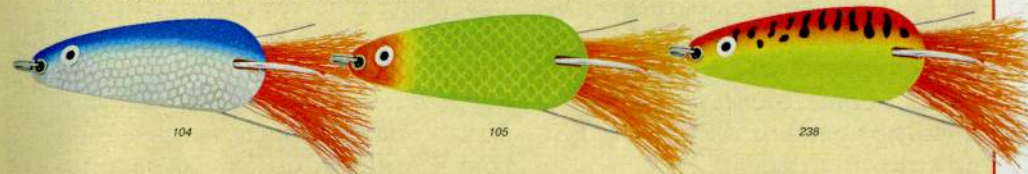
Если есть возможность, цифровые фотографии с описанием поимки присылайте по электронной почте на адрес

natalya-galitovskaya@yandex.ru.

*Участнику «Выставки» в этом номере будет направлен приз от спонсора рубрики – фирмы **ECO FISH**.*

Коллеблющаяся блесна **STINGER Rover**

Блесна-«незацепляйка» Rover создана специально для ловли в мелководных заросших и закоряженных местах. Особенно эффективна, когда подводная растительность разрастается и поднимается, оставляя небольшой горизонт для проводки приманки. Мощный крючок из толстой проволоки защищен металлическими усами-отбойниками и оснащен перьевой «мухой» яркого цвета. За счет широкой формы и малой массы Rover работает даже на самой медленной проводке. При остановках медленно планирует вниз, слегка показывая бока и соблазнительно играя перьевым хвостом. Приманка рекомендована для ловли щуки. Длина 60 мм, вес 10 г.



А.ШИЛОВИЧ,
г.Глубокое, Витебская обл,
Беларусь

Октябрь – золотая пора. Вода остывает, деревья наряжаются в красно-желтые одежды, а у хищников начинается период активного питания и, конечно, клева. Именно это время я считаю особенно удачным для рыбалки. Щука, естественно, №1 в моем списке трофеев.

Свой октябрьский отпуск я ждал с особым трепетом. Хотелось половить на новых водоемах, опробовать недавно купленные снасти и воблеры. Рыболовный марафон, который я себе наметил, длился неделю с небольшими перерывами на отдых. Ловил исключительно на воблеры, преимущественно от SALMO и YO-ZURI. На них было поймано немало «зубастых». Конечно, частенько размеры оставляли желать лучшего. Пойманные щурята всегда отправлялись подрастать.

В этом году для меня открытием стали некоторые приманки фирмы SALMO. В первую очередь, воблер Executor 9 в новой голографической расцветке. Щуки его просто «сгрызли». Правда, особых трофеев воблер не принес, но одну «за трешку» я на него уговорил. Эта приманка по праву заняла почетное место в моем арсенале.

На одной из рыбалок я ловил на глубинные крэнки. Стоя на свале над глубиной 2,5 м, забрасывал воблер от YO-ZURI на глубину примерно 4,5 м и медленно проводил вдоль дна. В конце очередной проводки, когда приманка уже подходила к лодке, я почувствовал тычок, а за ней сильную потяжку. Незамедлительно подсек и сразу понял, что на крючке на этот раз оказалась отнюдь не щучья молодежь. Кто-то очень уверенно забирал метры «плетенки» и совсем не хотел подниматься на поверхность. Несколько раз подводил рыбу к лодке, но она не показывалась и сильно давила в глубину. Я



не форсировал события. Рыба, поднимаясь к поверхности, поблескивала желтыми боками. После непродолжительной борьбы я увидел моего соперника. Это был, к моему удивлению, золотой карась.

Он, конечно, клюнул не совсем честно. Видимо, ему просто не понравился проплывавший мимо воблер. Карась его просто «боднул», и в результате его надежно зацепили сразу два тройника. Рыбка вначале показалась мне не очень крупной. Уже по возвращению домой взвесил. Оказалось, что в карасе 1,1 кг, что привело меня в неопишуемый восторг.

Вот такой неожиданный осенний золотой трофей!

БАБНИК

А. ПЕТРОВ
г. Москва

Договорились порыбачить с ночевкой, собраться обычной компанией на маленькой речушке Катве. Встречались уже на месте. Последним приехал на своем древнем «Жигуле» Виктор с какой-то дамой.

– Зачем это? – недовольно сказал Геннадий. – Был же уговор: на рыбалке никаких баб. Ни ловить не дадут, ни выпить нормально.

– Зато спать веселее. И теплее, – примирительно сказал Виктор.

– Да уж, эта твоя согреет – тощая, как бамбуковая удочка, – подначил Пашка. – Вон, посмотри, на том берегу тетенька в компании аборигенов – наверняка горячая, как русская печка. Это, наверное, местная красotka. Надо туда перебраться на ночь.

– С ума сошел? – ужаснулся Геннадий. – Тоже мне, ходок по бабам. Она же не одна, а вон с тем амбалом в камуфляже. Думай головой хоть иногда.

– Если бы Бог хотел, чтобы мы думали только головой, он бы сделал нас колобками, – философски сказал Виктор.

А Пашку было уже не остановить. Видно, мысли у него совсем уже с рыбалки сбились.

– Я ей как-нибудь знак подам. Подожду, когда стемнеет как сле-

дует, и сплаваю туда. Речка неширокая. Сетей тут нет.

– Как же, нет... Стоят на излучине, как миленькие.

– А рыбнадзор почему не снимает?

– Рыбнадзор прикормленный. Коррупция же везде, ты разве не знаешь?

– Меня волнует не столько сам факт и масштаб коррупции в нашей стране, сколько невозможность в ней полноценно участвовать, – опять принялся за свое Виктор. – А в данном случае закономерность налицо: что охраняем, то и имеем.

– Н-да, – задумчиво сказал Геннадий. – Вот кто бы объяснил мне, почему другие страны живут по законам, а мы – по поговоркам и поговоркам?


– Заканчивайте оба болтать и налаживайте снасти на ночь, – строго сказал Геннадий. – И никаких чтобы ночью походов. Не хватало еще отношения с местными испортить.

...Приплыл Пашка, конечно, в самую нужную точку – именно туда, где на ночь у местных были поставлены донки. Колокольчики зазвонили, заспанные рыболовы выскочили из палаток и дунули к своим снастям. Там прыгал Пашка в трусах и в леске. Как народу объяснить, чего он сюда явился среди ночи?

– Мужик, ты что здесь делаешь? – подозрительно спросил пожилой дядька. – За нашими вещичками пожаловал? Или улов покрасть? Иди буди Жорку, – обратился он к

молодому, – сейчас мы этого пришельца поучим, как по ночам без приглашения в гости шастать.

– Жорка выпил крепко, а мы и вдвоем справимся, – злобно буркнул амбал, схватил Пашку за руку и попробовал провести какой-то прием по части самообороны.



Что ты мне руку крутишь против резьбы! – заорал Пашка. – Больно нужны мне ваши снасти! Я за своей приплыл!

Местные в недоумении уставились на незваного гостя.

– Понимаете, какое дело, – принялся на ходу сочинять Пашка. – У меня, когда поклевка случилась, я малость лопухнулся, неловко как-то перехватил, и в результате рыба

мою донку утянула. Видно, здоровенная. А ночь-то сначала лунная была, и я видел, куда моя удочка плывет. Ну и бросился за ней. А она к вашему берегу двигалась. А потом луна скрылась, и я малость сбился, куда плыть. Снасть моя где-то тут, я уверен!

И он принялся озираться по сторонам, прямо как заслуженный артист.

Заинтригованные мужики тоже начали к чему-то там присматриваться. И в результате – о чудо! – заметили какое-то шевеление в полусотне шагов от места потасовки.

Все двинулись туда. К немалому удивлению всех присутствующих – а больше других изумился Пашка – неподалеку от бережка что-то

шумно плескалось, но почему-то не уплывало. У уреза воды валялась удочка, леска плавала по воде.

– Наверное, там рыба твоя, – почему-то шепотом сказал пожилой. – И вправду здоровенная. Не уходит, потому что леска под водой, наверное, за корягу зацепилась.

– Не соврал городской, – с удивлением откликнулся молодой. – Слышь, вон твоя снасть. Не зря ты

сплавал. Сейчас ее достану, отдадим.

– А плещется там Танька твоя, – продолжил пожилой. – При таких ее телесах странно, что речка из берегов не вышла. Чего не вылазишь? – обратился он к односельчанке.

– Как же, она у нас королева красоты, мисс Нижние Котлы. Занавешивай ее тогда простынкой.

– Вы когда уйдете? – раздраженно крикнула из воды королева. – Я уже накупалась и вылезти хочу.

– Когда городского здесь не будет, тогда и выйдешь, – ответил ей амбал. – Давай, парень, вали домой.

– Куда это я поплыву в такую темень? – сказал Пашка. – Того берега даже не видно.

– Плыви на ощупь, – сказал амбал. – Здесь не останешься. Вот твоя палка, и давай отсюда.


– Не знаете, куда моя удочка делась? – растерянно причитал утром бродивший по берегу Жорка. – Вроде я ее тут оставил... или там?

– Сколько раз тебе говорили: не разбрасывай снасти, – настави-

тельно отвечал ему приятель, глядя в сторону. Ему было весьма неловко – сам, собственнлично, пристроил Жоркину удочку в чужие руки.

Москвичи на другом берегу еще спали.

– Теперь ты плыви с ответным визитом, – сказал ему пожилой, который возился неподалеку со своими снастями. – Устрой им громкую побудку... Мы не выспались, и им нечего дрыхнуть...



– Я голяком, думала, нормальные люди ночью спят, – огрызнулась та.

– Может, у нее с городским свидание? – с подозрением сказал молодой.

– Ага, на середине речки. Ихтиандры хреновы. Совсем ты на своей бабе помешался. Нечего ее на рыбалку брать.

– Нет уж, я ее дома одну не оставлю.

Апекс*

АБСОЛЮТНАЯ ЗАЩИТА!



NORTEX
breathable

FISHING

-15°C

8000 WATERPROOF

6000 BREATHABLE

NORFIN
ULTIMATE PROTECTION

WWW.NORFIN.INFO

* АПЕКС, НОРТЕКС БРИЗЭЛ, РЫБАЛКА, 8000 ВЛАГОЗАЩИТА, 6000 ВОЗДУХОПРОНИЦАЕМОСТЬ, НОРФИН АБСОЛЮТНАЯ ЗАЩИТА.

КАЧЕСТВО ПРОВЕРЕННОЕ ВРЕМЕНЕМ

MORA
ICE™

Наши ледобуры отличаются долгим сроком службы и легко режут лед! Порошковое покрытие предотвращает образование наледи. Комфортные ручки, повторяющие анатомическое строение рук, обеспечивают максимальный комфорт при использовании.



Easy



Expert-Pro



Arctic



Chrome

0200000

NORmark

ЭКСКЛЮЗИВНЫЙ ОПТОВЫЙ ДИСТРИБЬЮТОР



www.normark.ru



www.normark.by



www.normark.kz